

Produkt- & allmän information om Artfex burar o grindar

(uppdaterad 16/2-2023)

(delen innehållande passlista för burar o grindar för resp bilmärke är uppdaterad senast 20230119)

Innehållsförteckning:

Sid 1:	Allmän information
Sidan 2-10:	Produktpresentationer
Sidan 13-	Tillbehör & ett urval av reservdelar

ALLMÄN INFORMATION - del av text nedan är uppdaterad 7/10-2022

Grindar & burar är i 1:a hand testade i traditionella kombibilar & SUV modeller

Med den nya Coupé burens lansering så har vi inte hunnit testa denna bur i alla Coupé bilar.

När detta kommer vara genomfört kan vi idag inte svara på.

En Coupé bur kommer inte passa alla Coupé bilar, detta är vi medvetna om, och det beror ju på att alla Coupé bilar är inte likadana i höjd och djup.

När Artfex testar sina burar och grindar i bilarna görs detta i sk "tomma bagageutrymmen"

Artfex kan därför inte svara på kompatibiliteten ihop med andra tillverkares produkter

Med "tomma bagageutrymmen" menas:

UTAN bagagerums mattor, dessa finns i en mängd former modeller tjocklekar med mera

UTAN lastgaller som är bilens original eller från andra tillverkare.

UTAN kassetter som kan innehålla insynsskydd vilket ändå inte är brukbart om bur eller grind ska placeras i bagageutrymmet. Kassetten kan även innehålla lastnät i tyg eller till och med i vissa bilar vara uppdelade i två kassetter.

20-dec Last ska förankras och hur buren eller grinden förankras skiljer sig från bil till bil eftersom det inte finns någon standard på hur eller var en lastögla/surrningsögla ska finnas i bilen eller hur den ska se ut.

Det kan till och med saknas surringögglor / lastögglor i bilen.

På vissa bilar kan lastögglor vara dolda bakom en liten slits i paneltyger eller bakom små luckor som tas bort eller helt dolda under ex en bagagegolvs matta.

20-dec På vissa bilar kan bilens surringögla / lastögla närmare ryggstödet sitta lite upp på sidorna vilket inte är optimalt att spänna fast en Artfex Grind i för det kan resultera i att golvramen dras / spänns uppåt och det ger en tippande dörrdel.

20-dec Tipset är då att om bilens surringögla sitter för högt upp närmast baksätets ryggstöd är att kontrollera om det istället är så att spännremmen kan fästas fast i något mellan baksätet och bagagegolvet Med fördel kanske man behöver fälla frambaksätets ryggstöd för att lättare komma åt.

Samtliga burar kan behöva kilas upp närmast tröskelkant / tröskelpanelen för att burens dörr ska kunna öppnas.

Bilens tröskelpanel kan vara lite högre än själva bagagegolvet.

Detta gäller även en "LT bur" med art nr 10010, 10011, 10014, 10012, 10025, 10031 då tröskelhöjden på en bil med nedsänkt bagagegolv varierar från bil till bil.

Om en bil kan ha en Small eller Medium kan självklart bilen även ha samma bur i LT format

LT burarna (10010, 10011, 10014, 10025 & 10031) kan endast monteras med välvd sida till höger

men detta utesluter inte att buren kan stå på motsatt sida i bilen men då med rak sida mot bilens ytter.

Angivet mått på Artfex burar är burens yttermått.

Om bilen är 7-sitsig har bur / grind testats med bakre (3e) sätesraden nedfällt/ urtagen.

Artfex Grind passar inte bilar som har nedsänkt bagagegolv.

Den höga tröskeln i bilen gör det omöjligt att öppna dörr / dörrarna på en grind.

Vi resererar oss för eventuella fel.

Vi försöker ta foton på bur och grind när vi testar i olika bilar så vi kan uppvisa att buren / grinden får plats.

I flera fall kan vi få rapporterat till oss från Återförsäljare eller konsumenter som själva testat och ger oss information om det någon produkt som passar, detta är vi givetvis tacksamma över, men vi uppdaterar inte passlistan utan bildbevis.

Vi reserverar oss för att biltillverkaren kan ändra något i bilen utifrån den modell produkten testats i.

VIKEN BUR PASSAR MIN HUND? VIKEN BUR SKA JAG HA TILL MIN HUND?

Vi har inte någon lista över vilken hund / hundras eller hund med en viss vikt ska eller kan ha för burstorlek.

Ta gärna del av vad Jordbruksverket skriver då de specificerat detta med transport av hund i bur i bil så utifrån deras text kan man få en uppfattningen om hur burens storlek bör vara i förhållande till hunden / hundarnas storlek.

<https://jordbruksverket.se/djur/hastar-och-sallskapsdjur/hundar/transportera-hundar>

2022-10-07

BURAR av universalmodell

bilder ej skalenliga

Samtliga burar har dörr som öppnas uppåt

Artflex har per den 7/10-22 11 olika burar i 6 storlekar i sitt sortiment - samtliga presenteras nedan

Vi benämner burarna som universalmodell, eftersom en och samma bur får plats i många olika bilar i själva bagageutrymmet, men det innebär inte att buren kan passa i alla bilar eftersom bilens form och storlek är helt avgörande om buren får plats. *Angivet mått på Artflex burar är burens yttermått.*

I en bil ser en och samma bur liten ut och i en annan bil ser buren stor ut vilket så blir när bilarna är olika stora i bagageutrymmet.



Artflex Hundbur SMALL
Art nr 10001
Bredd: 423
Höjd: 500
Djup: 670
Golvsnivåns yttermått 385x660
Taksnivåns yttermått 312x385
Vikt 12,1kg (13,1kg)

Burens dörr är placerad på burens bredd som är 423
Dörren på buren öppnas uppåt

Buren har en rak och en välvd sida (670) vilket innebär att vid montering väljer man om buren ska ha sin välvda sida till höger eller vänster i bagaget på bilen.

I och med att burens konstruktion är "speglad" kan buren monteras spegelvänt i efterhand.

Buren kan likväl användas med rak sida mot bilens yttersida om detta passar bättre i er bil.

bilder ej skalenliga

Artflex Hundbur Small LT
Art nr 10010
Bredd: 423
Höjd: 500
Djup: 670
Tröskel totalt 140mm (fast mått)
Golvsnivåns yttermått 385x660
Taksnivåns yttermått 312x385
Vikt 12,9kg (13,9kg)

Burens dörr är placerad på burens bredd som är 423
Dörren på buren öppnas uppåt

Tröskelfunktion och den kortare dörren är endast monteringsbar där burens välvda sida är till höger. Tröskeln är inte justerbar.
Dörren har ett dörrstopp som lappar över mot tröskeln om 2cm

Buren kan likväl stå till höger eller vänster i bilens bagageutrymme om detta passar bättre i bilen.

Ej vändbar dvs det går inte att spegelvänt montera buren.

bilder ej skalenliga





Artfex Hundbur MEDIUM

Art nr 10002
Bredd: 495
Höjd: 675
Djup: 830
Golvsnivåns yttermått 455x805
Taksnivåns yttermått 366x447
Vikt 16,1kg (17,6kg)



Burens dörr är placerad på burens bredd som är 495
Dörren på buren öppnas uppåt

Buren har en rak och en välvd sida (830) vilket innebär att vid montering väljer man om buren ska ha sin välvda sida till höger eller vänster i bagaget på bilen.

I och med att burens konstruktion är "speglad" kan buren monteras spegelvänt i efterhand.

Buren kan likväl användas med rak sida mot bilens yttersida om detta passar bättre i er bil.



bilder ej skalenliga

Artfex Hundbur MEDIUM LT

Art nr 10011
Bredd: 495
Höjd: 675
Djup: 830
Tröskel totalt 110mm (fast mått)
Golvsnivåns yttermått 455x805
Taksnivåns yttermått 366x447
Vikt 17kg (18,5kg)



Burens dörr är placerad på burens bredd som är 495
Dörren på buren öppnas uppåt

Tröskelfunktion och den kortare dörren är endast monteringsbar där burens välvda sida är till höger. Tröskeln är inte justerbar. Dörren har ett dörrstopp som lappar över mot tröskeln om 2cm

Buren kan likväl stå till höger eller vänster i bilens bagageutrymme om detta passar bättre i bilen.

Ej vändbar dvs det går inte att spegelvänt montera buren.

bilder ej skalenliga






NYHET 29/9-2022
Artfex Hundbur Medium Coupé

Art nr 10014
Bredd 495
Höjd 675
Djup 830
Tröskel totalt 110mm (fast mått)
Golvsnivåns yttermått 455x805
Taksnivåns yttermått 366x210
Vikt ca 15,8kg monterad (16,5kg)



Burens dörr är placerad på burens bredd som är 495
Dörren på buren öppnas uppåt



Tröskelfunktion och den kortare dörren är endast monteringsbar där burens välvda sida är till höger. Tröskeln är inte justerbar. Dörren har ett dörrstopp som lappar över mot tröskeln om 2cm.

Buren kan likväl användas med rak sida mot bilens yttersida om detta passar bättre i er bil.

Ej vändbar dvs det går inte att spegelvänt montera buren.

Denna burmodell kommer ha det Nya Röda låset vid leverans


Studiobilder kommer att komma

bilder ej skalnlige



För ett ovant öga kan en Medium Coupé bur se ut som en Medium LT när man tittar på den "framifrån"

Buren till vänster är en Medium Coupé



Så här ser en Coupé bur ut i profil vilet ger en mer tydlig bild på att det är en Coupé har en mer sluttande dörr.



Artfex Medium Gavel

Art nr 10012

Bredd: 830

Höjd: 675

Djup: 495

Tröskel totalt ca 110mm (fast mått)

Golvskivans yttermått 455x805

Takskivans yttermått 366x447

Vikt 20,1kg (21,6kg)



Dörren på denna bur är på den välvda 830 sidan.

Buren dörr öppnas uppåt, som på alla Artfex burar, och dörren på denna bur är förmonterad på den välvda sida som är 830 bred.

Även tröskeln är förmonterad på dörrsidan. Ej vänderbar.



Dörren har ett dörrstopp som lappar över mot tröskeln om 2cm.

Burens storlek volymmässigt är identiskt som en Artfex Medium 10002 & Medium LT 10011.

Namnet Gavel är för att den burmodellens dörr finns på Artfex Medium burens "gavelsida"

Ej vänderbar dvs det går inte att spegelvänt montera buren.

bilder ej skalnlige



Artfex Hundbur MEDIUM BRED

Art nr 10004

Bredd: 653

Höjd: 675

Djup: 830

Golvskivans yttermått 615x805

Takskivans yttermått 447x517

Vikt 19,7kg (21,2kg)



Burens dörr är placerad på burens bredd som är 495
Dörren på buren öppnas uppåt

Buren har en rak och en välvd sida (830) vilket innebär att vid montering väljer man om buren ska ha sin välvda sida till höger eller vänster i bagaget på bilen.

I och med att burens konstruktion är "speglad" kan buren monteras spegelvänt i efterhand.

Buren kan likväl användas med rak sida mot bilens yttersida om detta passar bättre i er bil.



bilder ej skalnlige

Artfex buren Medium Bred Gavel art nr 10013 som utgått i Januari 2021 har tagits bort helt från passlistan - den finns kvar i äldre sparade passlistor hos Artfex om någon behöver veta om den passar i aktuell bil eller inte.




NYHET 7/10-2022
Artflex Hundbur Medium Bred Coupé

Art nr 10025
Bredd 653
Höjd 675
Djup 830
Tröskel totalt 110mm (fast mått)
Golvskvivans yttermått 615x805
Takskvivans yttermått 447x336
Vikt xx



Burens dörr är placerad på burens bredd som är 653
Dörren på buren öppnas uppåt



Tröskelfunktion och den kortare dörren är endast monteringsbar där burens välvda sida är till höger. Tröskeln är inte justerbar. Dörren har ett dörrstopp som lappar över mot tröskeln om 2cm.

Buren kan likväl användas med rak sida mot bilens ytersida om detta passar bättre i er bil. Ej vändbar dvs det går inte att spegelvänt montera buren.

Denna burmodell kommer ha det Nya Röda låset vid leverans

Så här ser en Coupé bur ut i profil vilket ger en mer tydlig bild på att det är en Coupé har en mer sluttande dörr.

bilder ej skalenliga



Bilden ovan visar en Medium LT art nr 10011

MEDIUM BRED LT art nr 10031

är 653 i bredd i övrigt samma höjd och djup som buren på bilden

NYHET 7/10-2022
Artflex Hundbur MEDIUM BRED LT

Art nr 10031
Bredd 653
Höjd 675
Djup 830
Tröskel totalt 110mm (fast mått)
Golvskvivans yttermått 615x805
Takskvivans yttermått 447x517
Vikt xx



Burens dörr är placerad på burens bredd som är xxx
Dörren på buren öppnas uppåt

Tröskelfunktion och den kortare dörren är endast monteringsbar där burens välvda sida är till höger. Tröskeln är inte justerbar. Dörren har ett dörrstopp som lappar över mot tröskeln om 2cm.

Buren kan likväl användas med rak sida mot bilens ytersida om detta passar bättre i er bil. Ej vändbar dvs det går inte att spegelvänt montera buren.

Denna burmodell kommer ha det Nya Röda låset vid leverans

bilder ej skalenliga

Artfex Hundbur LARGE

Art nr 10003

Bredd: 653

Höjd: 725

Djup: 920

Golvskivas yttermått 905x605

Takskivas yttermått 517x517

Vikt 20,6kg (22,4kg)



Buren har en rak och en välvd sida (920) vilket innebär att vid montering väljer man om buren ska ha sin välvda sida till höger eller vänster i bagaget i bilen.

I och med att burens konstruktion är "speglad" kan buren monteras spegelvänt i efterhand.

Buren kan likväl användas med rak sida mot bilens yttersida om detta passa bättre i er bil.

bilder ej skalnliga



Artfex Hundbur DUBBEL

Art nr 10005

Bredd: 980

Höjd: 675

Djup: 830

Varje Golvskivas yttermått 455x805

Varje takskivas yttermått 366x447

Vikt 32,6kg (ca 18 kg /st)

Buren paketeras i två enskilda kartonger

Det ingår en heltäckande mellanvägg. Vill man använda buren som en enda stor bur går detta utmärkt för att buren fungerar även utan mellanväggen.

Varje burhalva är som en Artfex Medium i storlek

bilder ej skalnliga





Krocktestad och godkänd Säkerhetssele
Justerbar och passar samtliga Artfex burar.
Art nr 10020

Testad och godkänd av:
SP Statens tekniska forskningsinstitut.

Testet är utfört enligt ECE-R17 som är en
Europastandard för förankring av last i bil.

Krocktestets video finns på www.artfex.se

Mer info från sidan 13



Mer tillbehör till Artfex bur och grind finns på sidan 13 i detta dokument

Vilken bur passar min hund?

Vilken bur ska jag ha till min hund?

Vi för ingen lista över vilken hund / hundras eller hund med en viss vikt ska eller kan ha för burstorlek.
Hänvisar till Jordbruksverket som formulerat det bra på sin sida när det gäller val av bur till hund för transport i bil.

<https://jordbruksverket.se/djur/hastar-och-sallskapsdjur/hundar/transportera-hundar>

Tänk på att buren ska passa i bilen men den ska även passa hunden.

GRINDAR av universalmodell

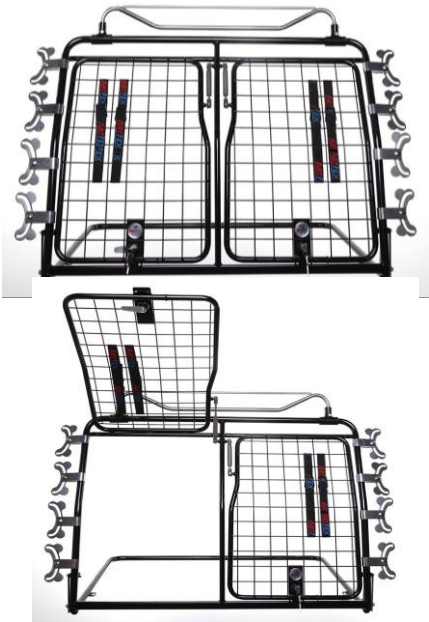
bilder ej skalenliga

Samtliga grindar har dörr / dörrar som öppnas uppåt

Artfex har totalt 4 grindar i sitt sortiment - Grind Modell 1 & Grind Modell 2 som vardera finns som Enkeldörr respektive Dubbeldörr - samtliga presenteras nedan

Vi benämner grindarna som universalmodell, eftersom en och samma grind kan passa i många olika bilar bagageutrymme, men det innebär inte att grinden kan passa i alla bilar eftersom bilens form och storlek är helt avgörande om grinden får plats.

Det innebär att en och samma grind kan se olika ut i olika bilar då bilarna har olika form.



Artfex grind Modell 1 DUBBELDÖRR
Art nr 10006


Bredd: 90
Med utfyllnadsenheten Hundben bortåt 120cm bred
(8 st Hundbenen och dess fäste är silverkromaterade)

Höjd: 68cm mätt när den är monterad i "högsta höjd"
Med den övre utfyllnadsenheten: 78cm mätt från det att grinden är monterad i "högsta höjd"

Dörrens öppning bredd: 42cm, höjd 62cm
Grindens golvram är 74cm djup och 90cm bred och denna golvram är inte justeringsbar i storlek.
Vikt 14,6kg (ca 16,3kg)

Det är 11 1/2 nätrutor på höjden i själva dörren på en Modell 1 grind

bilder ej skalenliga



Artfex Universalgrind för bil Modell 1 ENKELDÖRR
Art nr 10008

Bredd: 90
Med utfyllnadsenheten Hundben bortåt 120cm bred
(8st Hundbenen och dess fäste är silverkromaterade)

Höjd: 68cm mätt när den är monterad i "högsta höjd"
Med den övre utfyllnadsenheten: 78cm mätt från det att grinden är monterad i "högsta höjd"

Dörrens öppning bredd: 85cm, höjd 62cm
Grindens golvram är 74cm djup och 90cm bred och denna golvram är inte justeringsbar i storlek.
Vikt 12,6kg (ca 14,4kg)

Det är 11 1/2 nätrutor på höjden i själva dörren på en Modell 1 grind



Artfex Universalgrind för bil Modell 2 DUBBELDÖRR
Art nr 10007

Bredd: 90
Med utfyllnadsenheten Hundben bortåt 120cm bred
(8st Hundbenen och dess fäste är silverkromaterade)

Höjd: 75cm mätt när den är monterad i "högsta höjd
Med den övre utfyllnadsenheten: 85cm mätt från det
att grinden är monterad i "högsta höjd

Dörrens öppning bredd: 42cm, höjd 68,5cm
Grindens golvram är 74cm djup och 90cm bred och
denna golvram är inte justeringsbar i storlek.
Vikt 15,3kg (ca 17,1kg)



Det är 13 nätrutor på höjden i själva dörren
på en Modell 2 grind




Artfex Universalgrind för bil Modell 2 ENKELDÖRR
Art nr 10009

Bredd: 90
Med utfyllnadsenheten Hundben bortåt 120cm bred
(8st Hundbenen och dess fäste är silverkromaterade)

Höjd: 75cm mätt när den är monterad i "högsta höjd
Med den övre utfyllnadsenheten: 85cm mätt från det
att grinden är monterad i "högsta höjd

Dörrens öppning bredd: 85cm, höjd 68,5cm
Grindens golvram är 74cm djup och 90cm bred och
denna golvram är inte justeringsbar i storlek.
Vikt 13kg (ca 14,4kg)

Det är 13 nätrutor på höjden i själva dörren på en Modell 2 grind



Samtliga grindar som levererats från Artfex sedan augusti/september 2018
har utfyllnadsenhet på sidorna i form av HUNDBEN

Utfyllnadsenheterna de sk HUNDBENEN som ingår i Artfex Universal Grind
har en skåra i mitten vilket gör det möjligt fästa dem på olika sätt för att
bättre anpassa hundbenets form & längd mot bilens karm.

Det ingår 8st silverkromaterade hundben till 10006,10007,10008 & 10009

Hundbenen finns att köpa separat hos Återförsäljare om man vill ha fler eller
av någon anledning saknar dem.

Finns både som 1-pack eller i 8-pack.

Grinden i sig oavsett om det är en enkeldörr eller dubbeldörrs grind är inte ändrad
Äldre modell "pinne med knapp" har helt utgått ur sortimentet 2019-12-31

Artfex NYA avdelare

Art nr 10023

Beställningsbar från och med 17/1-2022

Vikt ca 5,9kg

Denna avdelare är ett tillbehör som kan köpas till och kan bara monteras fast på Artfex Grind Modell 1 Dubbeldörr eller Artfex Grind Modell 2 Dubbeldörr

Mellan dörrarna på grinden sitter det ett "stag" (lodrätt rör) som har två fästpunkter som avdelaren monteras fast i och detta "stag" (lodräta röret) saknas på Enkeldörrsgrinden därför kan en avdelare aldrig monteras på en Enkeldörrs grind

Avdelaren är inte justerbar i höjd. Monterad på en grind är den ca 70cm hög.

Avdelaren är justerbar på djupet, dvs från grinden mot bilens ryggstöd. Ca 115cm i djupled i nedersta läget.



↑
Bild ovan visar den nya avdelaren monterad på en Artfex Universalgrind Modell 1 Dubbeldörr.

↑
Bild ovan visar den nya avdelaren monterad på en Artfex Universalgrind Modell 2 dubbeldörr.

Avdelaren är inte justerbar i höjd vilket kan innebära att den inte når hela vägen upp till innertaket i bilen -

Avdelaren kan inte monteras fast på en Artfex grind 1 Enkeldörr eller Modell 2 Enkeldörr
Den kan inte monteras fast fristående i bilens bagage & den är inte kompatibel att monteras fast på ett Skydds- Eller Lastgaller

~~UTGÅTT - art nr 10021 & 10022~~

~~10021 = Avdelare Small & 10022 Avdelare Large är helt borttagna från passlistan från 2022.
Har ni ex fått tag på en begnad eller tvekar på att köpa en begnad och behöver ni veta om den kan passa i er bil kan ni rekvidrera den passlista som är daterad 20211229 från Artfex via mail info@artfex.se~~



Avdelare SMALL
Art nr 10021



Avdelare LARGE
Art nr 10022

~~Dessa två avdelare kan endast monteras på grind med dubbeldörr.~~

TILLBEHÖR - kan köpas via Återförsäljare

Art nr 10019.


Koppelkrok. Säljes i 2-pack.

Koppelkrokar som kan monteras fast på:

Artfex bur

Artfex grind

Artfex skyddsgaller



Art nr 10026.

Hundramp



Art nr 12

Spännremmar ca 70cm 2-pack



Art nr 10015 40cm
Art nr 10016 65cm
Stötfångarskydd. Finns i två storlekar.
 Paketeras i exponeringsbara kartonger



Art nr 10016 65cm

Små krokar håller upp stötfångarskyddet på burens eller grindens dörr under färd

På bild till vänster: Artfex Dubbelbur med två stycken stötfångarskydd storlek 40cm



Art nr 10020
Krockgodkänd Säkerhetssele till Artfex hundbur.
 Selen passar samtliga Artfex burmodeller.

Burens plats är längst bak i bilen. Vid en kollision blir kraften framåt enorm. Bur och hund trycks framåt med sådan kraft att baksätets ryggstöd kan ge vika, vilket medför att buren slungas framåt med sådan kraft att baksätets ryggstöd kan ge vika, vilket medför att buren slungas framåt med sådan kraft att förare och passagerare riskerar att skadas. Ännu större fara är det om baksätets ryggstöd är nedfällt för att man kanske kör något skrymmande gods. I detta läge kan det räcka med en kraftig inbromsning för att bur och hund med förödande kraft tränger i bilens utrymme. Denna olycksrisk kan förebyggas om buren förankras med denna KROCKGODKÄNDA säkerhetssele.



Artfex säkerhetssele är testad och godkänd av SP, Statens Tekniska Provningsinstitut. Testet är utfört enligt ECE-R17 standard som är en Europastandard för förankring av last i bil.

Säkerhetssele till Artfex hundbur levereras i en exponeringsbar kartong

Säkerhetssele finns att köpa via Återförsäljare

Bild ovan till höger visar hur selen sitter fastspänd från bagageluckans håll och bilden nedan visar hur selen sitter på buren från baksätets håll. Ryggstödet är nedfällt.



Artfex benämner bur och grind som universalmodell men det innebär inte att de kan passa i alla bilar som finns eftersom bilens form och storlek avgör om buren eller grinden får plats eller inte.

Vi reserverar oss för eventuella fel.

Vi försöker i möjligaste mån ta foton på bur och grind när vi på Artfex testat bur / grind i en bil.

25-maj Notera att vissa artikel nr står med kursiv stil, dessa passar men gäller det ex bil med plant golv då är en bur med tröskelfunktion kanske inte behövt men buren passar

Uppdaterad senast: 2023-01-19

(datumuppdateringar på resp bilmodell ligger kvar i 6 månader sedan tas datumet bort)

Aiways Burar		10001 = Small. 10002 = Medium. 10012 = Medium Gavel 10014 = Medium Coupé (nyhet) 10004 = Medium Bred. 10025 = Medium Bred Coupé (nyhet) 10003 = Large. 10005 = Dubbel	10010 = Small LT. 10011 = Medium LT. 10031 = Medium Bred LT (nyhet)
U5	2022-	OK: 10001, 10010	Ej test: övriga artiklar
19-jan U6	2022/2023-	OK:	Ej test: 10001, 10010, 10012, 10014, 10025 Passar ej: övriga artiklar

Aiways Grindar		Art nr 10006 = Modell 1 Dubbeldörr Art nr 10008 = Modell 1 Enkeldörr Art nr 10007 = Modell 2 Dubbeldörr Art nr 10009 = Modell 2 Enkeldörr	Avdelare Art nr 10023 (kan bara användas ihop med Artfex grind dubbeldörr) Beställningsbar från och med 17/1-2022
U5	2022-	ej test	ej test
19-jan U6	2022/2023-	ej test	ej test

Placering och färdigt resultat för de universella burarna och grindarna kan också skilja sig enormt från bil till bil då bilarna har olika former och storlekar

Artfex benämner bur och grind som universalmodell men det innebär inte att de kan passa i alla bilar som finns eftersom bilens form och storlek avgör om buren eller grinden får plats eller inte.

Vi reserverar oss för eventuella fel.

Vi försöker i möjligaste mån ta foton på bur och grind när vi på Artfex testat bur / grind i en bil.

Artfex benämner bur och grind som universalmodell men det innebär inte att de kan passa i alla bilar som finns eftersom bilens form och storlek avgör om buren eller grinden får plats eller inte.

Vi reserverar oss för eventuella fel.

Vi försöker i möjligaste mån ta foton på bur och grind när vi på Artfex testar bur / grind i en bil.

25-maj Notera att vissa artikel nr står med kursiv stil, dessa passar men gäller det ex bil med plant golv då är en bur med tröskelfunktion kanske inte behövt men buren passar

Uppdaterad senast: 2022-10-13

(datumuppdateringar på resp bilmodell ligger kvar i 6 månader sedan tas datumet bort)

ALFA ROMEO Burar		10001 = Small. 10010 = Small LT. 10002 = Medium. 10011 = Medium LT. 10012 = Medium Gavel 10014 = Medium Coupé (nyhet) 10004 = Medium Bred. 10031 = Medium Bred LT (nyhet) 10025 = Medium Bred Coupé (nyhet) 10003 = Large. 10005 = Dubbel		
156 sw Bil med golv i LÅG nivå - ej plant	1997-2006	OK: -	Ej test: 10001, 10010	Passar inte: övriga artiklar
159 sw Bil med golv i LÅG nivå - nedsänkt	2006-2011	OK: 10010	Ej test: 10001, 10011, 10014, 10012 10025, 10031	Passar inte: övriga artiklar
Stelvio (949)		OK: 10001, 10010, 10002, 10011, 10014 10004, 10025, 10031	Ej test: 10012, 10005	Passar inte: övriga artiklar
13-okt Tonale Bil med golv i HÖG nivå - plant	jul-05	OK:	Ej test: 10001, 10010, 10002, 10011, 10014, 10012, 10004, 10025, 10031	Passar inte: övriga artiklar
13-okt Tonale Bil med golv i LÅG nivå - nedsänkt golv	jul-05	OK:	Ej test: 10010, 10011, 10014, 10012, 10025 10031	Passar inte: övriga artiklar

ALFA ROMEO Grindar		Art nr 10006 = Modell 1 Dubbeldörr Art nr 10008 = Modell 1 Enkeldörr Art nr 10007 = Modell 2 Dubbeldörr Art nr 10009 = Modell 2 Enkeldörr	Avdelare Art nr 10023 (kan bara användas ihop med Artfex grind dubbeldörr) <i>Beställningsbar från och med 17/1-2022</i>
156sw & 159sw	1997-2011	Passar ej	Passar ej
Stelvio (949)		Ej test	Ej test
13-okt Tonale Bil med golv i HÖG nivå - plant	jul-05	Ej test	Ej test
13-okt Tonale Bil med golv i LÅG nivå - nedsänkt golv	jul-05	Passar ej	Passar ej

Placering och färdigt resultat för de universella burarna och grindarna kan också skilja sig enormt från bil till bil då bilarna har olika former och storlekar

Artfex benämner bur och grind som universalmodell men det innebär inte att de kan passa i alla bilar som finns eftersom bilens form och storlek avgör om buren eller grinden får plats eller inte.

Vi reserverar oss för eventuella fel.

Vi försöker i möjligaste mån ta foton på bur och grind när vi på Artfex testar bur / grind i en bil.

Artfex benämner bur och grind som universalmodell men det innebär inte att de kan passa i alla bilar som finns eftersom bilens form och storlek avgör om buren eller grinden får plats eller inte.

Vi reserverar oss för eventuella fel.

Vi försöker i möjligaste mån ta foton på bur och grind när vi på Artfex testar bur / grind i en bil.

25-maj Notera att vissa artikel nr står med kursiv stil, dessa passar men gäller det ex bil med plant golv då är en bur med tröskelfunktion kanske inte behövt men buren passar

Uppdaterad senast: 2023-02-16

Audi Burar		10001 = Small. 10002 = Medium. 10012 = Medium Gavel 10014 = Medium Coupé (nyhet) 10004 = Medium Bred. 10031 = Medium Bred LT (nyhet) 10025 = Medium Bred Coupé (nyhet) 10003 = Large. 10005 = Dubbel	10010 = Small LT. 10011 = Medium LT.		
A3 3-dörrar (8P & 8V)	2003-	OK: -	Ej test: 10001, 10010, 10012	Passar inte: övriga artiklar	
Bil med justerbart bagagegolv, om 10010 & 10012 får plats kan golvet kanske behöva sänkas i lägsta nivå					
A3 5-dörrar (8PA)	2003-2012	OK: 10010*	Ej test: 10001, 10012	Passar inte: övriga artiklar	
Sportback * ev kan bur pallas upp något under dörrpartiet. Osäkert om bil har justerbart bagagegolv					
A3 5-dörrar (8V)	2013-	OK: 10010*	Ej test: 10011, 10012, 10014, 10025, 10031	Passar inte: övriga artiklar	
Sportback * ev kan bur pallas upp något under dörrpartiet. Bil har justerbart bagagegolv					
A3 5-dörrar (8Y)	2020-	OK: -	Ej test: 10001, 10010, 10012	Passar inte: övriga artiklar	
Golv i hög nivå					
A3 5-dörrar (8Y)	2020-	OK: -	Ej test: 10001, 10010, 10011, 10014, 10012, 10025, 10031	Passar inte: övriga artiklar	
Golv i låg nivå					
A4 Avant B5 & B6	1995 - 2004	OK: 10001, 10010	Ej test: 10002, 10011, 10014, 10012, 10004 10025, 10031	Passar inte: övriga artiklar	
A4 Avant B7	2005-2008	OK: 10001, 10010, 10002, 10011, 10014, 10012, 10004, 10025, 10031		Passar inte: övriga artiklar	
A4 Avant B8	2008-2015	OK: 10001, 10010, 10012	Ej test: 10014, 10025	Passar inte: övriga artiklar	
A4 Avant & Allrounder B9	2016-	OK: 10001, 10010, 10012			
A6 Avant C5	1998-2004	OK: 10001, 10010, 10002, 10011, 10012, 10004	Ej test: 10005	Passar inte: 10003	
A6 Avant & Allrounder C6	2004-2011	OK: 10001, 10010, 10002, 10011, 10012, 10004, 10005		Passar inte: 10003	
A6 Avant & Allrounder C7 & C8	2012-	OK: 10001, 10010, 10002*, 10011*, 10014*, 10012*, 10004*, 10025 10031*, 10005*		Passar inte: övriga artiklar	
*både insynskydd och lastnättskasett måste tas bort för att bur ska få plats.					
A6 Avant C8 TFSI e	2020-	OK: 10001, 10010,	Ej test: 10002, 10011, 10014, 10012, 10004, 10025, 10031	Passar inte: övriga artiklar	
TFSI e modellen har ett uppbyggd bagagegolv					
16-feb Följande gäller för E-tron med plant golv resp golv i låg nivå - batteriets storlek verkar avgöra golvnivån i bilen (Audi har bytt namn på E-tron modellen till Q8 E-tron)					
E-tron med Plant golv		OK: 10001, 10010			
E-tron med Plant golv		OK: 10002, 10011 :			
bur placeras "innanför" en fästögla som finns på ryggstödet och det är tajt mellan bur och bakluckans ruta men går om bur är rätt placerad!					
E-tron med Plant golv		OK: 10014			
bur placeras "innanför" en fästögla som finns på ryggstödet.					
E-tron med Plant golv		OK: 10012			
bur måste placeras mellan fästögglorna som finns på ryggstöden.					
E-tron med Plant golv		OK: 10004, 10031			
bur måste placeras mellan fästögglorna som finns på ryggstöden och det är tajt mellan bur och bakluckans ruta men går om bur är rätt placerad!					
E-tron med Plant golv		OK: 10025			
bur måste placeras mellan fästögglorna som finns på ryggstöden.					
E-tron med Plant golv		Passar inte: 10003 & 10005			
E-tron med nedstänkt golv		OK: 10010	Ej test: 10011, 10014, 10012, 10025, 10031	Passar inte: övriga artiklar	
E-tron Sportback		OK: -	Ej test: 10014, 10025	Passar inte: övriga artiklar	

Fler Audi bilmodeller på nästa sida

Audi		Burar		10001 = Small. 10002 = Medium. 10012 = Medium Gavel 10014 = Medium Coupé (nyhet) 10004 = Medium Bred. 10025 = Medium Bred Coupé (nyhet) 10003 = Large. 10005 = Dubbel	10010 = Small LT. 10011 = Medium LT.		
Q2	2016/2017-	OK: 10001, 10010		Ej test: 10012		Passar inte: övriga artiklar	
Golv i hög nivå (plant)							
Q2	2016/2017-	OK: -		Ej test: 10001, 10010, 10012		Passar inte: övriga artiklar	
Golv i låg nivå							
Q2 TFSI	2016/2017-	OK: -		Ej test: 10001, 10010,		Passar inte: övriga artiklar	
Q3 kaorss 8U	2011-2018	OK: 10010*		Ej test: 10001, 10012		Passar inte: övriga artiklar	
bilmodell med olika golvnivåer. Endast testat i bil med nedstänkt golv							
Q3 & Q3 TFSI e kaross F3	2018-	OK: -		Ej test: 10001, 10010, 10002, 10011, 10014, 10012, 10004, 10025, 10031, 10005		Passar inte: övriga artiklar	
Golv i högsta nivå - Bil kan ha olika höjdnivåer på bagagegolvet							
Q3 & Q3 TFSI e kaross F3	2018-	OK: -		Ej test: 10001, 10010, 10011, 10014, 10012, 10025, 10031		Passar inte: övriga artiklar	
Golv i låg (nedstänkt) nivå - Bil kan ha olika höjdnivåer på bagagegolvet							
Q3 & Q3 TFSI e sportback	2018-	OK: -		Ej test: 10001, 10010, 10014, 10025		Passar inte: övriga artiklar	
Golv i låg (nedstänkt) nivå - Bil kan ha olika höjdnivåer på bagagegolvet							
Q3 & Q3 TFSI e sportback	2018	OK: -		Ej test: 10001, 10010, 10014, 10025		Passar inte: övriga artiklar	
Golv i högsta nivå - Bil kan ha olika höjdnivåer på bagagegolvet							
24-aug Q4 E tron	2021	OK: 10001, 10010		Ej test: 10012, 10014, 10025		Passar inte: övriga artiklar	
Golv i hög nivå							
Q4 E tron	2021-	OK: 10010		Ej test: 10012, 10014, 10025		Passar inte: övriga artiklar	
Golv i låg nivå							
Q4 E tron Sportback	2021	OK: -		Ej test: 10001, 10010,		Passar inte: övriga artiklar	
Q5 kaross 8R	2009-2016	OK: 10001, 10010, 10012				Passar inte: övriga artiklar	
Bil med fast baksäte. Bil kan ha justerbart bagagegolv.							
Q5 kaross 8R	2009-2016	OK: 10001, 10010, 10002*, 10011*, 10014*, 10012, 10004*, 10025*, 10031*, 10005*				Passar inte: övriga artiklar	
Bil med tillval Baksäte Plus. Dvs skjubbart baksäte samt justerbart ryggstöd. * Skjув fram baksätet Bil kan ha justerbart bagagegolv							
Q5 kaross FY,	2016-	OK: 10001, 10010, 10012				Passar inte: övriga artiklar	
tröskelkant ca 5cm. Bil med fast baksäte. Bil kan ha justerbart bagagegolv.							
Q5 kaross FY,		OK: 10001, 10010, 10012		Ej test: 10002, 10011, 10004, 10005		Passar inte: övriga artiklar	
tröskelkant ca 5cm. Bil med tillval Baksäte Plus, dvs skjubbart baksäte samt justerbart ryggstöd. Bil kan ha justerbart bagagegolv							
Q5 kaross FY,		OK: 10001, 10010, 10012		Ej test: 10002, 10011, 10014, 10004 10025, 10031		Passar inte: övriga artiklar	
TFSI E (plug In hybrid) Bil med Baksäte Plus, dvs skjubbart baksäte samt justerbart ryggstöd. Bil har plant bagagegolv							
16-feb Q5 Sportback kaross FY	2021-	OK: 10001, 10010, 10014*		Ej test: 10025		Passar inte: övriga artiklar	
liten lasttröskelkant om ca 4-5cm							
Bil med Baksäte Plus, dvs skjubbart baksäte samt justerbart ryggstöd							
* Baksätet kan kanske behöva skjucas fram samt obekräftat om bur kan stå helt ut till sidan eller måste stå i mitten.							
16-feb Q5 Sportback kaross FY	2021-	OK: 10001, 10010				Passar inte: övriga artiklar	
liten lasttröskelkant om ca 4-5cm							
Bil utan Baksäte Plus							
16-feb Q5 Sportback kaross FY	2021-	OK: 10001, 10010, 10014*				Passar inte: övriga artiklar	
TFSI e							
Bil med Baksäte Plus, dvs skjubbart baksäte samt justerbart ryggstöd							
* Skjув fram baksätet. Obekräftat om ryggstöd måste rätas upp. Buren måste stå i mitten av bagaget. Buren måste kilas upp undertill då bilens bagagegolv sluttar nedåt från ryggstöd till tröskelpanel. Buren måste stå plant för att få plats.							
16-feb Q5 Sportback kaross FY	2021-	OK: 10001, 10010				Passar inte: övriga artiklar	
TFSI e							
Bil utan Baksäte Plus							
Q5 e-tron	2022	OK:		Ej test: 10001, 10010, 10002, 10011, 10014, 10012, 10004, 10025, 10031, 10003, 10005			
Q7 (4L)	2005-2015	OK: 10001, 10010, 10002, 10011, 10014, 10012, 10004, 10025, 10031		Ej test: 10005		Passar inte: övriga artiklar	
Q7 (4M) 5-sitsig bil med justerbart ryggstöd i baksäte	2015-	OK: 10001, 10010, 10002, 10011, 10014, 10012, 10004, 10025, 10031, 10003, 10005					
Q7 TFSI e (4M) 5-sitsig ev kan bil ha justerbart ryggstöd i baksäte. Bilen har ett lite mer upphöjt golv än Q7 kaross 4M						Ej test: 10003	
Q7 (4M) 7-sitsig bil med justerbart ryggstöd i baksäte	2015-	OK: 10001*, 10010*, 10002*, 10011*, 10014*, 10012, 10004, 10025, 10031, 10003, 10005					
*bur kan placeras i bil när ett av de säten i 3e sätesraden används. Övriga burar kräver 3e sätesraden nedfäld							

Placering och färdigt resultat för de universella burarna och grindarna kan också skilja sig enormt från bil till bil då bilarna har olika former och storlekar

Fler Audi bilmodeller på nästa sida

Audi	Burar	10001 = Small. 10002 = Medium. 10012 = Medium Gavel 10014 = Medium Coupé (nyhet) 10004 = Medium Bred. 10031 = Medium Bred LT (nyhet) 10025 = Medium Bred Coupé (nyhet) 10003 = Large. 10005 = Dubbel	10010 = Small LT. 10011 = Medium LT.
Q8 (suvcupé)	OK: 10001, 10010	Ej test: 10012	Passar inte: övriga artiklar
Q8 TFSI (suvcupé)	OK:	Ej test: 10001, 10010, 10012	Passar inte: övriga artiklar

16-feb	Följande gäller för Q8 E-tron med plant golv resp golv i låg nivå - batteriets storlek verkar avgöra golvnivån i bilen <i>(bilen hette tidigare bara E-tron men nu bytt namn till Q8 E-tron)</i>		
16-feb	Q E-tron med Plant golv	OK: 10001, 10010	
16-feb	Q8 E-tron med Plant golv	OK: 10002, 10011 :	
	bur placeras "innanför" en fästögla som finns på ryggstödet och det är tajt mellan bur och bakluckans ruta men går om bur är rätt placerad!		
16-feb	Q8 E-tron med Plant golv	OK: 10014	
	bur placeras "innanför" en fästögla som finns på ryggstödet.		
16-feb	Q8 E-tron med Plant golv	OK: 10012	
	bur måste placeras mellan fästöglorna som finns på ryggstöden.		
16-feb	Q8 E-tron med Plant golv	OK: 10004, 10031	
	bur måste placeras mellan fästöglorna som finns på ryggstöden och det är tajt mellan bur och bakluckans ruta men går om bur är rätt placerad!		
16-feb	Q8 E-tron med Plant golv	OK: 10025	
	bur måste placeras mellan fästöglorna som finns på ryggstöden.		
16-feb	Q8 E-tron med Plant golv	Passar inte: 10003 & 10005	
16-feb	Q8 E-tron med nedstänkt golv	OK: 10010	Ej test: 10011, 10014, 10012, 10025, 10031
	Passar inte: övriga artiklar		
16-feb	Q8 E-tron Sportback	OK: -	Ej test: 10014, 10025
	Passar inte: övriga artiklar		

Placering och färdigt resultat för de universella burarna och grindarna kan också skilja sig enormt från bil till bil då bilarna har olika former och storlekar

Audi grindar på nästa sida

AUDI		Art nr 10006 = Modell 1 Dubbeldörr Art nr 10008 = Modell 1 Enkeldörr Art nr 10007 = Modell 2 Dubbeldörr Art nr 10009 = Modell 2 Enkeldörr	Avdelare Art nr 10023 (kan bara användas ihop med Artflex grind dubbeldörr) Beställningsbar från och med 17/1-2022
Grindar			
A3 3- & 5-dörrars	t o m 2020	Passar ej	Passar ej
A3 5-dörrar (8Y) (golv i hög nivå) 2020-		Ej test	Ej test
A3 5-dörrar (8Y) (golv i låg nivå) 2020-		Passar ej	Passar ej
A4 Avant B5	95-01/2001	Ej test	Ej test
A4 Avant B6	2001-2004	10007 eller 10009.	Avdelare 10023 endast ihop med 10007
A4 Avant B7	2005-2008	10006 eller 10008. 10007 eller 10009.	Avdelare 10023 endast ihop med 10006 eller 10007
A4 Avant B8	2008-2015	10006 eller 10008.	Avdelare 10023 endast ihop med 10006
A4 Avant / Avant Allrounder B9	2016-	10007 eller 10009.	Avdelare 10023 endast ihop med 10007
A6 Avant C5	1998-2004	Ej test	Ej test
A6 Avant / allrounder C6 & C7*	2004-2011-	10007 eller 10009.	Avdelare 10023 endast ihop med 10007
*För C7 kaross monteras grind i lutningshåll nr 3 & placeras ca 95-100cm ut ifrån ryggstödet botten om avdelare ska monteras.			
A6 Avant / allrounder C8	2018/2019	10007 eller 10009.	Avdelare 10023 endast ihop med 10007
*För C8 kaross monteras grind i lutningshåll nr 3 & grind placeras ca 17-18cm från tröskelpanel om avdelare ska monteras.			
24-aug A6 Avant C8 TFSI e	2020--	Ej test	Ej test
TFSI e modellen har ett uppbyggd bagagegolvet vilket ger ett mindre bagageutrymme			
E-tron Golv i plan nivå		10007* eller 10009*.	Avdelare 10023* endast ihop med 10007
* lutningshåll 4 i kvarstämne på grind. ** Om avdelare ska användas ihop med 10007 rekommenderas lutningshåll nr 3 på grind och grind placeras då lite längre in på golvet då grinden får en mer upprätt position.			
E-tron med nedstänkt golvet		Grind passar inte bil med nedstänkt golvet, måste vara i högsta som E-tron med plant golvet se ovan.	
E-tron sportback		Grindar passar inte	Avdelare passar inte
Q2 Golv i hög nivå (plant)	2016/2017-	ej test	ej test
Q2 Golv i låg nivå		Passar ej	Passar ej
Q2 TFSI		ej test	ej test
Q3 kaross 8U	2011-	10007 eller 10009.	Avdelare passar inte i bilen
Förutsatt att bilen har golvnivå i högt läge			
Q3 kaross F3	2018 -	Ej test	Ej test
Q3 TFSI e Kaross F3		Ej test	Ej test
Q3 TFSI e kaross F3 Sportback		Passar ej	Passar ej
Q4 E-tron Golv i hög nivå	2021-	Ej test	Ej test
Q4 E-tron Golv i låg nivå	2021-	Ej test	Ej test
	2021-	Passar ej	Passar ej
Q5 kaross 8R	2009-2016	10007 eller 10009.	Avdelare 10023 endast ihop med 10007
Q5 kaross FY, tröskelkant ca 5cm	2016-	10007 eller 10009	ej test avdelare
beroende på tillval kan bil ha skjubbart baksäte och justerbart ryggstöd. Liten kant grind placeras ca 1cm från tröskelpanel			
Q5 kaross FY, TFSI E (plug in hybrid)	2016-	10007 eller 10009	ej test avdelare
Bil med Baksäte Plus, dvs skjubbart baksäte samt justerbart ryggstöd. Bil har plant bagagegolvet			
16-feb Q5 Sportback kaross FY	2021-	Ej test	Ej test
liten lasttröskelkant om ca 4-5cm			
Bil med Baksäte Plus, dvs skjubbart baksäte samt justerbart ryggstöd			
16-feb Q5 Sportback kaross FY	2021-	Ej test	Ej test
liten lasttröskelkant om ca 4-5cm			
Bil utan Baksäte Plus			
16-feb Q5 Sportback kaross FY	2021-	Ej test	Passar ej
TFSI e			
Bil med Baksäte Plus, dvs skjubbart baksäte samt justerbart ryggstöd			
16-feb Q5 Sportback kaross FY	2021-	Ej test	Passar ej
TFSI e			
Bil utan Baksäte Plus			
Q5 e-tron	2022-	Ej test	Ej test
Q7 4L	2005-2015	Ej test	Ej test
Q7 4M	2015 -	10007 eller 10009 .	Avdelare 10023 endast ihop med 10007
3e sätesraden nedfäld om bilen är 7-sitsig			
om grind placeras ca 17,5cm in från tröskellist bör monering ske i lutningshåll 2			
bil med justerbart ryggstöd i baksäte			
Om grind placeras ca 10-12cm från tröskellist kan/bör monering ske i lutningshåll 3			
Q7 TFSI e 4M		Ej test	Ej test
5-sitsig modell			
Bör ev kunna vara samma som ovan Q7 kaross 4M trots att TFSI e modellen har ett lite upphöjt bagagegolvet			
ev kan bil ha justerbart ryggstöd i baksäte			
Q8 (suvcupé)	2018-	Ej test	Ej test
16-feb Q8 E-tron Golv i plan nivå		10007* eller 10009*.	Avdelare 10023* endast ihop med 10007
* lutningshåll 4 i kvarstämne på grind. ** Om avdelare ska användas ihop med 10007 rekommenderas lutningshåll nr 3 på grind och grind placeras då lite längre in på golvet då grinden får en mer upprätt position.			
16-feb Q8 E-tron med nedstänkt golvet		Grind passar inte bil med nedstänkt golvet, måste vara i högsta som E-tron med plant golvet se ovan.	
16-feb Q8 E-tron sportback		Grindar passar inte	Avdelare passar inte

Placering och färdigt resultat för de universella burarna och grindarna kan också skilja sig enormt från bil till bil då bilarna har olika former och storlekar

Artflex benämner bur och grind som universalmodell men det innebär inte att de kan passa i alla bilar som finns eftersom bilens form och storlek avgör om buren eller grinden får plats eller inte.

Vi reserverar oss för eventuella fel.

Vi försöker i möjligaste mån ta foton på bur och grind när vi på Artflex testar bur / grind i en bil.

Artfex benämner bur och grind som universalmodell men det innebär inte att de kan passa i alla bilar som finns eftersom bilens form och storlek avgör om buren eller grinden får plats eller inte.

Vi reserverar oss för eventuella fel.

Vi försöker i möjligaste mån ta foton på bur och grind när vi på Artfex testat bur / grind i en bil.

25-maj Notera att vissa artikel nr står med kursiv stil, dessa passar men gäller det ex bil med plant golv då är en bur med tröskelfunktion kanske inte behövt men buren passar

Uppdaterad senast: 2022-12-02

(datumuppdateringar på resp bilmodell ligger kvar i 6 månader sedan tas datumet bort)

BMW		Burar		10001 = Small. 10002 = Medium. 10012 = Medium Gavel 10014 = Medium Coupé (nyhet) 10004 = Medium Bred. 10025 = Medium Bred Coupé (nyhet) 10003 = Large. 10005 = Dubbel	10010 = Small LT. 10011 = Medium LT.		
	1-serie kaross E87, F40	OK:	Ej test:	10010		Passar inte: övriga artiklar	
	1-serie kaross F20	OK: 10010*	* Fäll ryggstöd för att sedan ställa buren på plats. Fäll tillbaka ryggstöd. Hatthylla måste tas bort				Passar inte: övriga artiklar
	2-serie Active Tourer F45 2014-	OK: 10001, 10010, 10012*	Ej test:	10002, 10011, 10014, 10004, 10025, 10031, 10005		Passar inte: övriga artiklar	
	2-serie Gran Tourer 7-sitsig F46 testat när hela 3e sätesraden är nedfällt	OK: 10001, 10010, 10002, 10011, 10014, 10004, 10025, 10031,	Ej test:	10003, 10005			
	3-serie Touring E46 & E91 1998-2012	OK: 10001, 10010				Passar inte: övriga artiklar	
	3-Serie Touring F31 2012-	OK: 10001*, 10010	*kan behöva pallas upp /kilas upp så att dörren löper fritt över tröskel.				Passar inte: övriga artiklar
29-sep	3-Serie GT F34	OK: 10014*, 10025**	Ej test:	10001, 10010		Passar inte: övriga artiklar	
	Krav: justerbart ryggstöd = * Bur placeras till vänster i bagaget så att vänster & mittryggstöd rätas upp 2 steg						
	Krav: justerbart ryggstöd = ** Bur placeras i mitten av bagaget och hela baksätets ryggstöd rätas upp 2 steg						
	3-serie Touring G21	OK: 10001, 10010	Ej test:	10014, 10012, 10025		Passar inte: övriga artiklar	
	3-serie Touring laddhybrid G21	OK: 10001, 10010					Passar inte: övriga artiklar
	5-Serie Touring 1988-2010 E34, E39 & E61	OK: 10001, 10010, 10002, 10011, 10014, 10012, 10004, 10025, 10031, 10005					Passar inte: övriga artiklar
	5-Serie Touring F11 2010-2017	OK 10001, 10010, 10002, 10011, 10014, 10012, 10004, 10025, 10031					Passar inte: övriga artiklar
29-sep	5-Serie GT Kaross F07 2009-2017	OK:	Ej test:	10001, 10010, 10014, 10025		Passar inte: övriga artiklar	
	5-Serie Touring G31 2017-	OK 10001, 10010, 10002, 10011, 10014, 10012, 10004, 10025, 10031					
	5-Serie Touring G31 Plug In Hybrid - Upphöjt golv	OK: 10001, 10010					Passar inte: övriga artiklar
29-sep	6-Serie GT G37 2018-	OK:	Ej test:	10001, 10010, 10014, 10025		Passar inte: övriga artiklar	
	i3 2013-	OK:	Ej test:	10001, 10010		Passar inte: övriga artiklar	
	i4 G26 (Cupé)	OK:	Ej test:	10001, 10010, 10014, 10025		Passar inte: övriga artiklar	
02-dec	iX40 2021-	OK: 10001, 10010	Ej test:	10012, 10014, 10025		Passar inte: övriga artiklar	
02-dec	iX50 2021-	OK: 10001, 10010, *10014, *10025	Ej test:	10012		Passar inte: övriga artiklar	
	*bur kan bara placeras innanför bakluckans gångjärn.						
02-dec	iX60 2021-	OK: 10001, 10010	Ej test:	10012, 10014, 10025		Passar inte: övriga artiklar	
	X1 (E84) bilmodell utan justerbart baksäte -2015	OK: 10001, 10010, 10012					Passar inte: övriga artiklar
	X1 (E84) -2015	OK: 10001, 10010, 10002*, 10011*, 10014*, 10012, 10004*, 10025*, 10031*, 10005*	*bil med justerbart baksäte och att man drar fram baksätet några cm.				Passar inte: övriga artiklar
12-okt	X1 (F48) Bil utan skjuvbart baksäte eller bil med skjuvbart baksäte och detta är så långt bak det bara går 2015-	OK: 10001, 10010	Ej Test:	10002, 10011, 10014, 10012 10004, 10025, 10031, 10005		Passar inte: övriga artiklar	
12-okt	X1 (F48) Bil med skjuvbart baksäte 2015-	OK: 10001, 10010, *10002, *10011, *10014*, 10012, *10004, *10025, *10031, *10005	*baksäte behöver skjivas fram för att buren ska få plats.				Passar inte: Övriga artiklar
12-okt	X1 (U11) Bil utan Skjuvbart baksäte 2022-	OK:	Ej Test:	10002, 10011, 10014, 10012 10004, 10025, 10031, 10005		Passar inte: Övriga artiklar	
12-okt	X1 (U11) Bil med Skjuvbart baksäte 2022-	OK:	Ej Test:	10002, 10011, 10014, 10012 10004, 10025, 10031, 10005		Passar inte: Övriga artiklar	
12-okt	X1 (U11) Plug-In-Hybrid Bil utan Skjuvbart baksäte 2022-	OK:	Ej Test:	10002, 10011, 10014, 10012 10004, 10025, 10031, 10005		Passar inte: Övriga artiklar	
12-okt	X1 (U11) Plug-In-Hybrid Bil utan Skjuvbart baksäte 2022-	OK:	Ej Test:	10002, 10011, 10014, 10012 10004, 10025, 10031, 10005		Passar inte: Övriga artiklar	
	X2 (F39)	OK:	Ej test:	10001, 10010, 10012		Passar inte: övriga artiklar	

BMW burar fortsätter på nästa sida

BMW Burar		10001 = Small. 10002 = Medium. 10012 = Medium Gavel 10014 = Medium Coupé (nyhet) 10004 = Medium Bred. 10025 = Medium Bred Coupé (nyhet) 10003 = Large. 10005 = Dubbel	10010 = Small LT. 10011 = Medium LT. 10031 = Medium Bred LT (nyhet)
X3 (F25)	2011-2017	OK: 10001, 10010, 10002, 10011, 10014, 10012, 10004, 10025, 10031, 10005	Passar inte: övriga artiklar
X3 (G01) slätt golv	2017-	OK: 10001, 10010, 10002, 10011, 10014, 10012, 10004, 10025, 10031, 10005	Passar inte: övriga artiklar
29-sep-22 X3 (G01) laddhybrid upphöjt golv		OK: 10001, 10010, 10012	Ej test: 10002, 10011, 10014, 10012, 10004, 10025, 10031, 10005
12-okt IX1 (U11)	2022-	OK:	Ej Test: 10002, 10011, 10014, 10012, 10004, 10025, 10031, 10005
Saknar information om denna modell har eller inte har skjubbart baksäte			
iX3 (G08) EL har slätt golv		OK: 10001, 10010, 10002, 10011, 10014, 10012, 10004, 10025, 10031, 10005	Passar inte: övriga artiklar
*bil med justerbart baksäte, buren är testad med ryggstöd i "normal" läge.			
X4 SUV Coupe F26 & G02		OK: 10001, 10010	Passar inte: övriga artiklar
X5 (E53)		OK: 10001, 10010, 10002, 10011, 10014, 10012, 10004, 10025, 10031, 10005	Ej test: 10003
X5 E70 & F15	2007-2013-	OK: 10001, 10010, 10002, 10011, 10014, 10012, 10004, 10025, 10031, 10005	Passar inte: övriga artiklar
X5 (G05)	2018-	OK: 10001, 10010	Ej test: 10002, 10011, 10014, 10012, 10004, 10025, 10031, 10003, 10005
X6 E71 & F16 (hatchback)		Ej test: 10001, 10011, 10002, 10011, 10014, 10012, 10004, 10025, 10031	Passar inte: övriga artiklar
X7 (G07)		OK:	Ej test: 10001, 10010

BMW Grindar		Art nr 10006 = Modell 1 Dubbeldörr Art nr 10008 = Modell 1 Enkeldörr Art nr 10007 = Modell 2 Dubbeldörr Art nr 10009 = Modell 2 Enkeldörr	Avdelare Art nr 10023 (kan bara användas ihop med Artflex grind dubbeldörr) Beställningsbar från och med 17/1-2022
1-serie E87, F20 & F40	2011-	Passar ej	Passar ej
2-serie Active Tourer F45	2014-	Ej test	Ej test
2-serie Gran Tourer 7-sitsig		Ej test	Ej test
3-serie Touring E46 & E91	1998-2011	10007 eller 10009.	Avdelare 10023 endast ihop med 10007
3-Serie Touring F31	2012-	10006 eller 10008.	Avdelare 10023 endast ihop med 10006
29-sep 3-Serie GT F34		Ej test	Ej test
3-serie Touring G21		10006 eller 10008	avdelare passar inte i bilen
3-serie Touring laddhybrid G21		Passar ej	Passar ej
5-Series Touring E34, E39 & E61	1988-2010	10007 eller 10009.	Avdelare 10023 endast ihop med 10007
5-Series Touring F11	2010-2017	10007 eller 10009.	Avdelare 10023 endast ihop med 10007
29-sep 5-Serie GT F07		Ej test	Ej test
5-Series Touring G31	2017-	10006 eller 10008.	Avdelare 10023 endast ihop med 10006
5-Serie Touring G31 Plug In Hybrid		Ej test	Ej test
Upphöjt golv och en liten ojämnt förhöjning på golvet på höger sida rätt nära ryggstödet			
29-sep 6-Serie GT G37	2018-	Ej test	Ej test
20-okt i3	2013-	Passar ej	Avdelare passar inte i bilen
<i>(har tidigare angivits 10006 eller 10008 (utningshål 4 kanske i o m 5) bildbevis finns att grind kan användas i en i3, ändrar till "Passar ej" då några haft problem med grindens placering i aktuell bil)</i>			
i4 G26 (Cupé)		Passar ej	Passar ej
24-aug iX40, iX50 & iX60	2021-	Ej test	Ej test
24-aug iX50	2021-	Ej test	Ej test
24-aug iX60	2021-	Ej test	Ej test
X1 (E84)	-2015	10007 eller 10009	Avdelare passar inte i bilen
X1 (F48)	2015-	10006 eller 10008.	Avdelare 10023 endast ihop med 10006
12-okt X1 (U11)	2022-	Ej test	Ej test
X2 (F39)		Ej test	Ej test
X3 (F25)	2011-2017	10007 eller 10009	Avdelare 10023 endast ihop med 10007
X3 (G01) Slätt golv	2017-	10007 eller 10009	Avdelare 10023 endast ihop med 10007
X3 (G01) laddhybrid upphöjt golv		10006 eller 10008.	Avdelare 10023 endast ihop med 10006
12-okt iX1 (U11?)	2022-	Ej test	Ej test
iX3 (G08) EL har slätt golv		10007 eller 10009	Avdelare 10023 endast ihop med 10007
X4 SUV Coupe F26 & G02		Passar ej	Passar ej
X5 E53, E70 & F15	1999-	10007 eller 10009	Avdelare 10023 endast ihop med 10007
X5 (G05)	2018-	Ej test	Ej test
X6 E71 & F16 (hatchback)		Passar ej	Passar ej
X7 (G07)		Ej test	Ej test

Placering och färdigt resultat för de universella burarna och grindarna kan också skilja sig enormt från bil till bil då bilarna har olika former och storlekar

Artflex benämner bur och grind som universalmodell men det innebär inte att de kan passa i alla bilar som finns eftersom bilens form och storlek avgör om buren eller grinden får plats eller inte.

Vi reserverar oss för eventuella fel.

Vi försöker i möjligaste mån ta foton på bur och grind när vi på Artflex testat bur / grind i en bil.

Artfex benämner bur och grind som universalmodell men det innebär inte att de kan passa i alla bilar som finns eftersom bilens form och storlek avgör om buren eller grinden får plats eller inte.

Vi reserverar oss för eventuella fel.

Vi försöker i möjligaste mån ta foton på bur och grind när vi på Artfex testat bur / grind i en bil.

25-maj Notera att vissa artikel nr står med kursiv stil, dessa passar men gäller det ex bil med plant golv då är en bur med tröskelfunktion kanske inte behövt men buren passar

Uppdaterad senast: 2022-09-29

(datumuppdateringar på resp bilmodell ligger kvar i 6 månader sedan tas datumet bort)

CHEVROLET Burar			
10001 = Small. 10010 = Small LT. 10002 = Medium. 10011 = Medium LT. 10012 = Medium Gavel 10014 = Medium Coupé (nyhet) 10004 = Medium Bred. 10031 = Medium Bred LT (nyhet) 10025 = Medium Bred Coupé (nyhet) 10003 = Large. 10005 = Dubbel			
Captiva testat med 3e sätesraden nedfällt	Ok: 10001, 10010, 10002, 10011, 10014, 10012, 10004, 10025, 10031	Ej test: 10005	Passar inte: övriga artiklar
Cruze kombi 2012-	OK: 10001, 10010	Ej test: 10002, 10011, 10014, 10012, 10004, 10025, 10031, 10005	Passar inte: övriga artiklar
Nubira Kombi 2012-	OK: 10001, 10010	Ej test: 10002, 10011, 10014, 10012, 10004, 10025, 10031, 10005	Passar inte: övriga artiklar
Orlando	OK: 10001, 10010, 10002, 10011, 10014, 10012, 10004, 10025, 10031, 10005		Passar inte: övriga artiklar
Tahoe (2000-) & Trans Sport	OK: 10001, 10010, 10002, 10011, 10014, 10012, 10004, 10025, 10031, 10003, 10005		
Trax	Inga produkter passar		

CHEVROLET Grindar		
	Art nr 10006 = Modell 1 Dubbeldörr Art nr 10008 = Modell 1 Enkeldörr Art nr 10007 = Modell 2 Dubbeldörr Art nr 10009 = Modell 2 Enkeldörr	Avdelare Art nr 10023 (kan bara användas ihop med Artfex grind dubbeldörr) <i>Beställningsbar från och med 17/1-2022</i>
Captiva 3e sätesraden nedfällt	10007 eller 10009	Avdelare 10023 endast ihop med 10007
Cruze kombi 2012-	10007 eller 10009	Avdelare 10023 endast ihop med 10007
Nubira Kombi	Ej test	Ej test
Orlando	10006 eller 10008	Avdelare 10023 endast ihop med 10006
Tahoe (2000-) & Trans Sport	Ej test	Ej test
Trax	Passar ej	Passar ej

Placering och färdigt resultat för de universella burarna och grindarna kan också skilja sig enormt från bil till bil då bilarna har olika former och storlekar

Artfex benämner bur och grind som universalmodell men det innebär inte att de kan passa i alla bilar som finns eftersom bilens form och storlek avgör om buren eller grinden får plats eller inte.

Vi reserverar oss för eventuella fel.

Vi försöker i möjligaste mån ta foton på bur och grind när vi på Artfex testat bur / grind i en bil.

Artfex benämner bur och grind som universalmodell men det innebär inte att de kan passa i alla bilar som finns eftersom bilens form och storlek avgör om buren eller grinden får plats eller inte.

Vi reserverar oss för eventuella fel.

Vi försöker i möjligaste mån ta foton på bur och grind när vi på Artfex testar bur / grind i en bil.

25-maj Notera att vissa artikel nr står med kursiv stil, dessa passar men gäller det ex bil med plant golv då är en bur med tröskelfunktion kanske inte behövt men buren passar

Uppdaterad senast: 2022-09-29

(datumuppdateringar på resp bilmodell ligger kvar i 6 månader sedan tas datumet bort)

CHRYSLER Burar		10001 = Small. 10010 = Small LT. 10002 = Medium. 10011 = Medium LT. 10012 = Medium Gavel 10014 = Medium Coupé (nyhet) 10004 = Medium Bred. 10031 = Medium Bred LT (nyhet) 10025 = Medium Bred Coupé (nyhet) 10003 = Large. 10005 = Dubbel		
Chrysler 300c Touring golv i hög nivå	2005-2010	OK: 10001, 10010	Ej test: 10002, 10011, 10014, 10012, 10004, 10025, 10031	Passar inte: övriga artiklar
Chrysler 300c Touring golv i LÅG nivå	2005-2010	OK: 10010	Ej test: 10011, 10014, 10012, 10025, 10031	Passar inte: övriga artiklar
Voyager	2004-2008	OK: 10001, 10010, 10002, 10011, 10014, 10012, 10004, 10025, 10031		Ej test: övriga artiklar
Grand Voyager	1996-2007	OK: 10001, 10010, 10002, 10011, 10014, 10012, 10004, 10025, 10031, 10003		Ej test övriga artiklar
Grand Voyager	2008-	OK: 10001, 10010, 10002, 10011, 10014, 10012, 10004, 10025, 10031, 10003, 10005		

NOTERA! Till Voyager & grand Voyager gäller det att HELA 3e stolsraden är urtagen / nedfäld

CHRYSLER Grindar		Art nr 10006 = Modell 1 Dubbeldörr Art nr 10008 = Modell 1 Enkeldörr Art nr 10007 = Modell 2 Dubbeldörr Art nr 10009 = Modell 2 Enkeldörr	Avdelare Art nr 10023 (kan bara användas ihop med Artfex grind dubbeldörr) <i>Beställningsbar från och med 17/1-2022</i>
Chrysler 300 Touring	2005-2010	10006 eller 10008	avdelare passar inte i den bilen
Voyager	2004-2008	Passar ej	Passar ej
Grand Voyager	1996-2007	Passar ej	Passar ej
Grand Voyager	2008-	Passar ej	Passar ej

Placering och färdigt resultat för de universella burarna och grindarna kan också skilja sig enormt från bil till bil då bilarna har olika former och storlekar

Artfex benämner bur och grind som universalmodell men det innebär inte att de kan passa i alla bilar som finns eftersom bilens form och storlek avgör om buren eller grinden får plats eller inte.

Vi reserverar oss för eventuella fel.

Vi försöker i möjligaste mån ta foton på bur och grind när vi på Artfex testar bur / grind i en bil.

Artfex benämner bur och grind som universalmodell men det innebär inte att de kan passa i alla bilar som finns eftersom bilens form och storlek avgör om buren eller grinden får plats eller inte.

Vi reserverar oss för eventuella fel.

Vi försöker i möjligaste mån ta foton på bur och grind när vi på Artfex testat bur / grind i en bil.

25-maj Notera att vissa artikel nr står med kursiv stil, dessa passar men gäller det ex bil med plant golv då är en bur med tröskelfunktion kanske inte behövt men buren passar

Uppdaterad senast: 2022-09-29

(datumuppdateringar på resp bilmodell ligger kvar i 6 månader sedan tas datumet bort)

CITROEN		Burar		10001 = Small.	10010 = Small LT.		
				10002 = Medium.	10011 = Medium LT.		
				10012 = Medium Gavel			
				10014 = Medium Coupé (nyhet)			
				10004 = Medium Bred.	10031 = Medium Bred LT (nyhet)		
				10025 = Medium Bred Coupé (nyhet)			
				10003 = Large.			
				10005 = Dubbel			
	Berlingo kombi	-2008	OK: 10001, 10010	Ej test: 10012	Passar inte: övriga artiklar		
	Berlingo Multispace	2008-2018	OK: 10001, 10010, 10002, 10011, 10014, 10012, 10004, 10025, 10031	Ej test 10005	Passar inte: övriga artiklar		
	Berlingo L1	2019-	OK: 10001, 10010, 10002, 10011, 10014, 10012, 10004, 10025, 10031, 10003, 10005				
	Berlingo L2 utan 3e sätesrad	2019-	OK: 10001, 10010, 10002, 10011, 10014, 10012, 10004, 10025, 10031, 10003, 10005				
29-sep	C3 Picasso	2009-2017	Inga produkter passar				
	C3 gen III	2017-	Inga produkter passar				
	C3 Aircross gen II	2018	OK:	Ej test: 10001, 10010, 10012	Passar inte: övriga artiklar		
	bil som verkar ha justerbart golv i två nivåer samt skjutbart baksäte						
	C4 generation I	2004-2010	OK:	Ej test: 10010	Passar inte: övriga artiklar		
02-dec	C4 generation II	2010-2018	OK: 10012*	Ej test 10010	Passar inte: övriga artiklar		
	* bur behöver stå nära ruggstödet och bur behöver byggas upp undertill med ca 5-6 cm så att burdörren kan öppnas						
	C4 Air Cross tröskel ca 7cm	2012-2017	OK:	Ej test: 10012	Passar inte: övriga artiklar		
	C4 Cactus	2014-	OK: 10010*		Passar inte: övriga artiklar		
	*Bur måste pallas upp undertill då bilen har en djupare tröskel än vad buren har						
	C4 Picasso gen II	2006-2013	OK: 10001*, 10010, 10002*, 10011, 10014, 10012		Ej test: övriga artiklar		
	*Bur kan behöva pallas /kilas upp undertill då bilen har en liten tröskel (ca 6cm)						
	om bilen har 7 säten så har test endast genomfört i bil som en 5-sitsig modell						
	C4 Grand Picasso gen II	2006-2013	OK: 10001, 10010, 10002, 10011, 10014, 10012, 10004, 10025, 10031, 10005		Ej test 10003		
	3e sätesraden nedfäld,						
	C4 Picasso gen III	2016-2022	OK: 10001, 10010, 10002, 10011, 10014, 10012, 10004, 10025, 10031		Ej test 10003, 10005		
	3e sätesraden nedfäld,						
	C4 Grand Picasso gen III	2016-2022	OK: 10001, 10010, 10002, 10011, 10014, 10012, 10004, 10025, 10031		Ej test 10003, 10005		
	3e sätesraden nedfäld,						
	C5 Aircross, golv i högsta nivå	2017-	OK: 10001, 10010, 10002, 10011, 10014, 10012, 10004, 10025, 10031, 10003**, 10005				
	* placering vänster sida i bakagaget. Skjut fram de två vänstra sätena och räta upp ruggstöt max.						
	C5 Aircross, golv i lägsta nivå	2017-	OK: 10010, 10011, 10012	Ej test: 10014, 10025	Passar inte: övriga artiklar		
	C5 Kombi modell 1	-2008	OK: 10001, 10010, 10002, 10011, 10014, 10012, 10004, 10025, 10031, 10003, 10005				
	C5 Kombi modell 2	2008 -	OK: 10001, 10010, 10002, 10011, 10014, 10012, 10004, 10025, 10031, 10003, 10005		Passar inte: övriga artiklar		
09-jun	C5 X	2021-	OK:	Ej test 10001, 10010	Passar inte: övriga artiklar		
09-jun	C5 X Plug-In-Hybrid	2021-	OK:	Ej test 10001, 10010	Passar inte: övriga artiklar		
	Grand C4 Spac Tourer		OK: 10001, 10010, 10002, 10011, 10014, 10012, 10004, 10025, 10031, 10003, 10005				
	3e sätesraden nedfäld / urtagen						
	DS4 & DS5 se mer info DS Automobiles						
	e-Spagetourer		OK: 10001, 10010, 10002, 10011, 10014, 10012, 10004, 10025, 10031, 10003, 10005				
	endast testad i bil där 3e sätesraden var urtagen						
	XM Break / Kombi		OK: 10001, 10010, 10002, 10011, 10014, 10012, 10004, 10025, 10031, 10005		Passar inte: övriga artiklar		
	Xsara kombi	1997-2006	OK: 10010, 10011	Ej test: 10001, 10002, 10012, 10014, 10004, 10025, 10031	Passar inte: övriga artiklar		
	Xsara Picasso		OK: 10010, 10011	Ej test: 10001, 10012, 10014, 10025	Passar inte: övriga artiklar		

Citroen grindar på nästa sida

CITROEN	Art nr 10006 = Modell 1 Dubbeldörr Art nr 10008 = Modell 1 Enkeldörr Art nr 10007 = Modell 2 Dubbeldörr Art nr 10009 = Modell 2 Enkeldörr	Avdelare Art nr 10023 (kan bara användas ihop med Artfex grind dubbeldörr) Beställningsbar från och med 17/1-2022
Grindar		
Berlingo kombi	Passar ej	Passar ej
C3 & C3 Picasso	Passar ej	Passar ej
C3 Aircross gen II 2018	Ej test	Ej test
bil som verkar ha justerbart golv i två nivåer samt skjutbart baksäte		
C4 gen I & II 2004-2018	Passar ej	Passar ej
C4 Air Cross 2012-2017	10007 eller 10009.	Avdelare passar inte i bilen
C4 Cactus 2014 -	Passar ej	Passar ej
C4 Picasso gen II ca 6cm tröskeldjup 2013-	Ej test	Ej test
C4 Grand Picasso gen II 2006-2013-	Ej test	Ej test
C4 Spacetourer	Ej test	Ej test
C4 Grand Spacetourer	Ej test	Ej test
C5 Aircross, justerbart golv 2017-	10006* eller 10008* *Bagagegolvet måste vara i högsta nivå.	Avdelare *10023** endast ihop med 10006 ** baksätet kan behöva skjivas fram något
C5 Kombi modell 1 -2008	10007* eller 10009* *Grinden kommer inte täcka hela vägen upp till karm	Avdelare 10023 endast ihop med 10007
C5 Kombi modell 2 2008-	10006 eller 10008, 10007 eller 10009.	Avdelare 10023 endast ihop med 10006 eller 10007
15-jun C5 X 2021-	Ej test	Passar ej
15-jun C5 X Plug-In-Hybrid 2021-	Ej test	Passar ej
C-Crosser	10007* eller 10009*. *grind täcker inte helt upp till karm, storlek på glipa är obekräftat	Avdelare 10023 endast ihop med 10007
C8 & Evasion 1998 / 2002-	Passar ej	Passar ej
DS4 & DS5 se mer info DS Automobiles		
XM Break / Kombi	Ej test	Ej test
Xsara kombi	10007 eller 10009.	Avdelare 10023 endast ihop med 10007
Xara Picasso	Passar ej	Passar ej

Placering och färdigt resultat för de universella burarna och grindarna kan också skilja sig enormt från bil till bil då bilarna har olika former och storlekar

Artfex benämner bur och grind som universalmodell men det innebär inte att de kan passa i alla bilar som finns eftersom bilens form och storlek avgör om buren eller grinden får plats eller inte.

Vi reserverar oss för eventuella fel.

Vi försöker i möjligaste mån ta foton på bur och grind när vi på Artfex testat bur / grind i en bil.

Artfex benämner bur och grind som universalmodell men det innebär inte att de kan passa i alla bilar som finns eftersom bilens form och storlek avgör om buren eller grinden får plats eller inte.

Vi reserverar oss för eventuella fel.

Vi försöker i möjligaste mån ta foton på bur och grind när vi på Artfex testat bur / grind i en bil.

25-maj Notera att vissa artikel nr står med kursiv stil, dessa passar men gäller det ex bil med plant golv då är en bur med tröskelfunktion kanske inte behövt men buren passar

Uppdaterad senast: 2022-09-29

(datumuppdateringar på resp bilmodell ligger kvar i 6 månader sedan tas datumet bort)

Cupra	Burar	10001 = Small. 10002 = Medium. 10012 = Medium Gavel 10014 = Medium Coupé (nyhet) 10004 = Medium Bred. 10031 = Medium Bred LT (nyhet) 10025 = Medium Bred Coupé (nyhet) 10003 = Large. 10005 = Dubbel	10010 = Small LT. 10011 = Medium LT.	
Ateca	OM bilen är lika som Seat Ateca: Golv i högsta nivå / plant golv "Dubbelt bagagerumsgolv" kan vara tillval	OK: 10001, 10010	Ej test: 10002, 10011, 10014, 10012, 10004, 10025, 10031,	Passar inte: övriga artiklar
Ateca	OM bilen är lika som Seat Ateca: Golv i låg nivå / nedstänkt nivå "Dubbelt bagagerumsgolv" kan vara tillval	OK: 10010, 10012	Ej test: 10011, 10014, 10025, 10031	Passar inte: övriga artiklar
Born (el)		OK:	Ej test: 10001, 10010, 10012, 10014, 10025	Passar inte: övriga artiklar
Formentor		OK:	Ej test: 10001, 10010, 10012, 10014, 10025	Passar inte: övriga artiklar
Leon 5- dörrars 2020-		OK:	Ej test 10010, 10012, 10014, 10025	Passar inte: övriga artiklar
Leon Sportstourer 2020-		OK:	Ej test: 10001, 10010, 10002, 10011, 10012, 10004, 10003, 10005	
Leon Sportstourer 2020- Golv i hög / plan nivå		OK:	Ej test: 10001, 10010, 10012, 10014, 10025, 10005	Passar inte: övriga artiklar
Leon Sportstourer 2020- Golv i låg / nedsänkt golv		OK:	Ej test: 10001, 10010, 10012, 10014, 10025	Passar inte: övriga artiklar
Leon Sportstourer Plug-In-hybrid 2020-		OK:	Ej test: 10001, 10010, 10002, 10011, 10012, 10004, 10025, 10031, 10005	Passar inte: övriga artiklar

Cupra	Grindar	Art nr 10006 = Modell 1 Dubbeldörr Art nr 10008 = Modell 1 Enkeldörr Art nr 10007 = Modell 2 Dubbeldörr Art nr 10009 = Modell 2 Enkeldörr	Avdelare Art nr 10023 (kan bara användas ihop med Artfex grind dubbeldörr) Beställningsbar från och med 17/1-2022
Ateca	OM bilen är lika som Seat Ateca: Golv i högsta nivå. "Dubbelt bagagerumsgolv" är tillval	10006* eller 10008*.	Avdelare ej testat i denna bil
Ateca	Om bilen är lika som Seat Ateca: Golv i lägsta nivå & utan möjlighet till justerbart golv i hög nivå måste golvet byggas upp för att grind ska kunna användas.	10006* eller 10008*.	Avdelare ej testat i denna bil
Born (el)		passar ej	passar ej
Formentor		ej test	ej test
Leon 5- dörrars 2020-		passar ej	passar ej
Leon Sportstourer 2020-		ej test	ej test
Leon Sportstourer Plug-In-hybrid 2020-		ej test	ej test

Placering och färdigt resultat för de universella burarna och grindarna kan också skilja sig enormt från bil till bil då bilarna har olika former och storlekar

Artfex benämner bur och grind som universalmodell men det innebär inte att de kan passa i alla bilar som finns eftersom bilens form och storlek avgör om buren eller grinden får plats eller inte.

Vi reserverar oss för eventuella fel.

Vi försöker i möjligaste mån ta foton på bur och grind när vi på Artfex testat bur / grind i en bil.

Artfex benämner bur och grind som universalmodell men det innebär inte att de kan passa i alla bilar som finns eftersom bilens form och storlek avgör om buren eller grinden får plats eller inte.

Vi reserverar oss för eventuella fel.

Vi försöker i möjligaste mån ta foton på bur och grind när vi på Artfex testar bur / grind i en bil.

25-maj Notera att vissa artikel nr står med kursiv stil, dessa passar men gäller det ex bil med plant golv då är en bur med tröskelfunktion kanske inte behövt men buren passar

Uppdaterad senast: 2022-11-25

(datumuppdateringar på resp bilmodell ligger kvar i 6 månader sedan tas datumet bort)

DACIA		10001 = Small. 10002 = Medium. 10012 = Medium Gavel 10014 = Medium Coupé (nyhet) 10004 = Medium Bred. 10031 = Medium Bred LT (nyhet) 10025 = Medium Bred Coupé (nyhet) 10003 = Large. 10005 = Dubbel	10010 = Small LT. 10011 = Medium LT.
Dokker	2012-2021	OK: 10001, 10010, 10002, 10011, 10012, 10004	Ej test: 10003, 10005
Duster Generation 1 Bil med plant golv Bil utrustad med tröskellåda	2010-	OK: 10001, 10010, 10002, 10011, 10014, 10012, 10004, 10025, 10031	Passar inte: övriga artiklar
Duster Generation 1 Bil med nedsänkt golv. Bil utan tröskellåda	2010-	OK: 10001*, 10010, 10002*, 10011**, 10014**, 10012**, 10004*, 10025**, 10031** *bur måste pallas upp ca 8 cm resp ** bur pallas upp ca 4cm	Passar inte: övriga artiklar
Duster generation II	2018-	OK: 10001, 10010, 10002, 10011, 10014, 10012, 10004, 10025, 10031	Passar inte: övriga artiklar
Duster generation II bil med golv i HÖG nivå (plant)	2018-	OK: 10001, 10010, 10002, 10011, 10014, 10012, 10004, 10025, 10031	Passar inte: övriga artiklar
Duster generation II bil med golv i LÅG nivå (nedsänkt golv)	2018-	OK: 10010, 10011, 10014, 10012, 10025, 10031	Passar inte: övriga artiklar
Jogger 5-sitsig Bil med bagagegolv i en lägre nivå -tröskelhöjd 9cm. *Beroende på hur nära buren placeras baksätets ryggstöd kan buren behöva byggas upp / kilas upp så att dörren på buren kan löpa fritt över tröskelkanten.		OK: 10001*, 10010, 10002*, 10011, 10014, 10012, 10004*, 10025, 10031, 10003*, 10005*	
Jogger 7-sitsig samtliga 7 säten används i bilen		Passar ej: samtliga artiklar	
Jogger 7-sitsig 3e raden i nedfällt framfällt ej brukbart läge. Bil med bagagegolv i en lägre nivå - tröskelhöjd 9cm. *Ev kan bur behöva byggas upp / kilas upp så att dörren på buren kan löpa fritt över tröskelkanten.		OK: 10001*, 10010, 10012	Passar inte: övriga artiklar
Jogger 7-sitsig Det vänstra sätet i 3e raden helt urtagen. Bil med bagagegolv i en lägre nivå - tröskelhöjd 9cm. * *Ev kan bur behöva byggas upp / kilas upp så att dörren på buren kan löpa fritt över tröskelkanten.		OK: 10001*, 10010, 10002*, 10011, 10014	Passar inte: övriga artiklar
Jogger 7-sitsig båda sätena helt urtagna i den 3e raden. Bil med bagagegolv i en lägre nivå - tröskelhöjd 9cm. *Beroende på hur nära buren placeras baksätets ryggstöd kan buren behöva byggas upp / kilas upp så att dörren på buren kan löpa fritt över tröskelkanten.		OK: 10001*, 10010, 10002*, 10011, 10014, 10012, 10004*, 10025, 10031, 10003*, 10005*	
Lodgy *tröskel ca5cm kila upp bur *tröskel ca5cm kila upp bur		OK: 10001*, 10010, 10002*, 10011, 10014, 10012, 10004*, 10025, 10031	Ej test: 10003, 10005
Logan MCV gen I	-2012	OK: 10001, 10010, 10002, 10011, 10014, 10012, 10004, 10025, 10031, 10005	Ej test: 10003
Logan MCV gen II	2012-2021	OK: 10001, 10010, 10002, 10011, 10014, 10012, 10004, 10025, 10031	Ej test: 10003, 10005
Sandero gen I kaross BS	2008-2012	OK:	Ej test: 10010, 10012 Passar inte: övriga artiklar
Sandero gen II kaross B8	2008-2012	OK:	Ej test: 10010, 10012 Passar inte: övriga artiklar
Sandero gen II kaross DJF Golvet i hög nivå	2021-	OK:	Ej test: 10001, 10010, 10012, 10014, 10025 Passar inte: övriga artiklar
Sandero gen II kaross DJF Golvet i låg nivå	2021-	OK:	Ej test: 10001, 10010, 10012, 10014, 10025 Passar inte: övriga artiklar

Dacia grindar på nästa sida

DACIA		Art nr 10006 = Modell 1 Dubbeldörr Art nr 10008 = Modell 1 Enkeldörr Art nr 10007 = Modell 2 Dubbeldörr Art nr 10009 = Modell 2 Enkeldörr	Avdelare Art nr 10023 (kan bara användas ihop med Artfex grind dubbeldörr) Beställningsbar från och med 17/1-2022
	Grindar		
	Dokker	Passar ej	Passar ej
04-nov	Duster Generation 1 2010-2017 Bil utan tröskellåda ger ett lågt nedsänkt golv. *Golvet måste på valfritt sätt "byggas" upp så att grinden kan stå på golvet så att dörr / dörrar på grinden kan öppnas.	10007* eller 10009* .	Avdelare 10023 endast ihop med 10007
	Duster Generation 1 2010-2017 Bil med tillval Tröskellåda vilket ger ett plant golv.	10007 eller 10009 .	Avdelare 10023 endast ihop med 10007
25-nov	Duster generation II 2018- bil med golv i HÖG nivå (plant)	10006 eller 10008.	Avdelare 10023 endast ihop med 10006
25-nov	Duster generation II 2018- bil med golv i LÅG nivå (nedsänkt golv) & justerbart golv som kan läggas upp i hög nivå	10006 eller 10008.	Avdelare 10023 endast ihop med 10006
25-nov	Duster generation II 2018- bil med golv i LÅG nivå (nedsänkt golv) ej justerbart men som på något sätt byggs upp till tröskelnivå	10006 eller 10008.	Avdelare 10023 endast ihop med 10006
25-nov	Duster generation II 2018- bil med golv i LÅG nivå (nedsänkt golv) ej justerbart	passar ej	passar ej
25-nov	Jogger 5-sitsig Bil med bagagegolv i en lägre nivå -tröskelhöjd 9cm	Passar ej	Passar ej
25-nov	Jogger 5-sitsig Bil med bagagegolv i en lägre nivå -tröskelhöjd 9cm	*10007 & *10009 *KRAV: bagagerumsgolvet byggs på något vis så det kommer i nivå med tröskelpanel	Avdelare 10023 endast ihop med 10007
25-nov	Jogger 7-sitsig samtliga 7 säten används i bilen	Passar ej	Passar ej
25-nov	Jogger 7-sitsig 3e raden i nedfällt framfällt ej brukbart läge. Bil med bagagegolv i en lägre nivå - tröskelhöjd 9cm	Passar ej	Passar ej
25-nov	Jogger 7-sitsig Hela 3e raden urtagen - Bil med bagagegolv i en lägre nivå - tröskelhöjd 9cm	Passar ej	Passar ej
25-nov	Jogger 7-sitsig Hela 3e raden urtagen - Bil med bagagegolv i en lägre nivå - tröskelhöjd 9cm	*10007 & *10009 *KRAV: bagagerumsgolvet byggs på något vis så det kommer i nivå med tröskelpanel	Avdelare 10023 endast ihop med 10007
	Lodgy	Ej test	Ej test
	Logan MCV gen I -2012 * Grind kommer inte täcka hela vägen upp till karm, blir ca 15cm glapp upptill.	10006* eller 10008* .	Avdelare 10023 endast ihop med 10006
	Logan MCV gen II 2012-2021	10006 eller 10008.	Avdelare 10023 endast ihop med 10006
	Sanderö gen I & II 2008-2021	Passar ej	Passar ej
	Sanderö gen III golv i hög nivå 2021-	ej test	Ej test
	Sanderö gen III golv i låg nivå 2021-	Passar ej	Passar ej

Placering och färdigt resultat för de universella burarna och grindarna kan också skilja sig enormt från bil till bil då bilarna har olika former och storlekar

Artfex benämner bur och grind som universalmodell men det innebär inte att de kan passa i alla bilar som finns eftersom bilens form och storlek avgör om buren eller grinden får plats eller inte.

Vi reserverar oss för eventuella fel.

Vi försöker i möjligaste mån ta foton på bur och grind när vi på Artfex testar bur / grind i en bil.

Artfex benämner bur och grind som universalmodell men det innebär inte att de kan passa i alla bilar som finns eftersom bilens form och storlek avgör om buren eller grinden får plats eller inte.

Vi reserverar oss för eventuella fel.

Vi försöker i möjligaste mån ta foton på bur och grind när vi på Artfex testar bur / grind i en bil.

25-maj | Notera att vissa artikel nr står med kursiv stil, dessa passar men gäller det ex bil med plant golv då är en bur med tröskelfunktion kanske inte behövt men buren passar

Uppdaterad senast: 2022-09-29

(datumuppdateringar på resp bilmodell ligger kvar i 6 månader sedan tas datumet bort)

DODGE Burar	10001 = Small. 10010 = Small LT. 10002 = Medium. 10011 = Medium LT. 10012 = Medium Gavel 10014 = Medium Coupé (nyhet) 10004 = Medium Bred. 10031 = Medium Bred LT (nyhet) 10025 = Medium Bred Coupé (nyhet) 10003 = Large. 10005 = Dubbel	
	Journey *3e sätet nedfällt 2008- testat med 3e sätesraden nedfällt	OK; 10001, 10010, 10002, 10011, 10014, 10012, 10004, 10025, 10031 10005

DODGE Grindar	Art nr 10006 = Modell 1 Dubbeldörr Art nr 10008 = Modell 1 Enkeldörr Art nr 10007 = Modell 2 Dubbeldörr Art nr 10009 = Modell 2 Enkeldörr	Avdelare Art nr 10023 (kan bara användas ihop med Artfex grind dubbeldörr) Beställningsbar från och med 17/1-2022
	Journey *3e sätet nedfällt 2008-	10006* eller 10008*.

Placering och färdigt resultat för de universella burarna och grindarna kan också skilja sig enormt från bil till bil då bilarna har olika former och storlekar

Artfex benämner bur och grind som universalmodell men det innebär inte att de kan passa i alla bilar som finns eftersom bilens form och storlek avgör om buren eller grinden får plats eller inte.

Vi reserverar oss för eventuella fel.

Vi försöker i möjligaste mån ta foton på bur och grind när vi på Artfex testar bur / grind i en bil.

Artfex benämner bur och grind som universalmodell men det innebär inte att de kan passa i alla bilar som finns eftersom bilens form och storlek avgör om buren eller grinden får plats eller inte.

Vi reserverar oss för eventuella fel.

Vi försöker i möjligaste mån ta foton på bur och grind när vi på Artfex testat bur / grind i en bil.

25-maj Notera att vissa artikel nr står med kursiv stil, dessa passar men gäller det ex bil med plant golv då är en bur med tröskelfunktion kanske inte behövt men buren passar

Uppdaterad senast: 2022-09-29

(datumuppdateringar på resp bilmodell ligger kvar i 6 månader sedan tas datumet bort)

DS Automobile Burar			
10001 = Small. 10010 = Small LT. 10002 = Medium. 10011 = Medium LT. 10012 = Medium Gavel 10014 = Medium Coupé (nyhet) 10004 = Medium Bred. 10031 = Medium Bred LT (nyhet) 10025 = Medium Bred Coupé (nyhet) 10003 = Large. 10005 = Dubbel			
DS 3 Crossback	OK:	Ej test: 10001, 10010, 10012, 10014, 10025	Passar inte: övriga artiklar
DS 4 Crossback golv i låg nivå / nedsänkt golv	OK:	Ej test: 10010, 10011, 10014, 10012, 10025, 10031	Passar inte: övriga artiklar
DS 5 2011-2019 Bil med bagagegolv i nivå med tröskelpanel	OK:	Ej test: 10001, 10010, 10011, 10014, 10012, 10025	Passar inte: övriga artiklar
DS 5 -2018 Bil med nedstänkt bagagegolv	OK: 10010	Ej test: 10011, 10014, 10012, 10025, 10031	Passar inte: övriga artiklar
DS 7 Crossback	OK: 10001, 10010	Ej test: 10002, 10011, 10014, 10012, 10004, 10025, 10031, 10005, 10003	
DS 7 Crossback Plug In Hybrid	OK: 10001, 10010	Ej test: 10002, 10011, 10014, 10012, 10004, 10025, 10031, 10005, 10003	

DS Automobiles Grindar		Avdelare	
Art nr 10006 = Modell 1 Dubbeldörr Art nr 10008 = Modell 1 Enkeldörr Art nr 10007 = Modell 2 Dubbeldörr Art nr 10009 = Modell 2 Enkeldörr		Art nr 10023 (kan bara användas ihop med Artfex grind dubbeldörr) <i>Beställningsbar från och med 17/1-2022</i>	
DS 3 & 4 Crossback	Passar ej	Passar ej	
DS 5 golv i låg nivå -2018	Passar ej	Passar ej	
DS 5 golv i hög nivå -2018	Ej test	Ej test	
DS 7 Crossback	Ej test	Ej test	

Placering och färdigt resultat för de universella burarna och grindarna kan också skilja sig enormt från bil till bil då bilarna har olika former och storlekar

Artfex benämner bur och grind som universalmodell men det innebär inte att de kan passa i alla bilar som finns eftersom bilens form och storlek avgör om buren eller grinden får plats eller inte.

Vi reserverar oss för eventuella fel.

Vi försöker i möjligaste mån ta foton på bur och grind när vi på Artfex testat bur / grind i en bil.

Artfex benämner bur och grind som universalmodell men det innebär inte att de kan passa i alla bilar som finns eftersom bilens form och storlek avgör om buren eller grinden får plats eller inte.

Vi reserverar oss för eventuella fel.

Vi försöker i möjligaste mån ta foton på bur och grind när vi på Artfex testat bur / grind i en bil.

25-maj Notera att vissa artikel nr står med kursiv stil, dessa passar men gäller det ex bil med plant golv då är en bur med tröskelfunktion kanske inte behövt men buren passar

Uppdaterad senast: 2022-09-29

(datumuppdateringar på resp bilmodell ligger kvar i 6 månader sedan tas datumet bort)

FIAT		Burar		10001 = Small. 10002 = Medium. 10012 = Medium Gavel 10014 = Medium Coupé (nyhet) 10004 = Medium Bred. 10025 = Medium Bred Coupé (nyhet) 10003 = Large. 10005 = Dubbel	10010 = Small LT. 10011 = Medium LT.
500X	2014-	OK		Ej test: 10001, 10010	Passar inte: övriga artiklar
Golv i hög / plan nivå					
500X	2014-	OK: 10010			Passar inte: övriga artiklar
*Golv i lägsta nivå / nedstänkt golv					
Doblo kombi 5-sitsig gen II 2010-		OK: 10001, 10010, 10002, 10011, 10014, 10012, 10004, 10025, 10031, 10005			Ej test: 10003
Freemont - 3e sätet nedfällt		OK: 10001, 10010, 10002, 10011, 10014, 10012, 10004, 10025, 10031, 10005			Passar inte: övriga artiklar
3e sätesraden nedfällt					
Tipo 5-dörrars	2015-	OK:		Ej test: 10010, 10011, 10014, 10012, 10025	Passar inte: övriga artiklar
Tipo SW (kombi)	2015-	OK: 10001, 10010, 10002, 10011, 10014, 10012, 10004, 10025, 10031		Ej test: 10005	Passar inte: övriga artiklar
Golv i högsta läget					
Tipo SW (kombi)	2015-	OK: 10012*		Ej test: 10010, 10011, 10014, 10025, 10031	Passar inte: övriga artiklar
Golv i lägsta läget / nedsänkt läge					
*Bur kan kanske behöva kilas upp närmast tröskelkanten					

FIAT		Art nr 10006 = Modell 1 Dubbeldörr Art nr 10008 = Modell 1 Enkeldörr Art nr 10007 = Modell 2 Dubbeldörr Art nr 10009 = Modell 2 Enkeldörr	Avdelare Art nr 10023 (kan bara användas ihop med Artfex grind dubbeldörr) Beställningsbar från och med 17/1-2022
500X	2014-	Passar ej	Passar ej
Doblo kombi 5-sitsig gen II 2010-		Passar ej	Passar ej
Freemont *3e sätet nedfällt		10006* eller 10008*.	Avdelare 10023 endast ihop med 10006
Tipo 5-dörrars	2015-	Passar ej	Passar ej
Tipo SW (kombi)	2015-	10006 eller 10008	Avdelare ej testat i bilen
Golv i högsta läget			
Tipo SW (kombi)	2015-	Passar ej	Passar ej
Golv i lägsta läget			

Placering och färdigt resultat för de universella burarna och grindarna kan också skilja sig enormt från bil till bil då bilarna har olika former och storlekar

Artfex benämner bur och grind som universalmodell men det innebär inte att de kan passa i alla bilar som finns eftersom bilens form och storlek avgör om buren eller grinden får plats eller inte.

Vi reserverar oss för eventuella fel.

Vi försöker i möjligaste mån ta foton på bur och grind när vi på Artfex testat bur / grind i en bil.

Artfex benämner bur och grind som universalmodell men det innebär inte att de kan passa i alla bilar som finns eftersom bilens form och storlek avgör om buren eller grinden får plats eller inte.

Vi reserverar oss för eventuella fel.

Vi försöker i möjligaste mån ta foton på bur och grind när vi på Artfex testat bur / grind i en bil.

25-maj Notera att vissa artikel nr står med kursiv stil, dessa passar men gäller det ex bil med plant golv då är en bur med tröskelfunktion kanske inte behövt men buren passar

Uppdaterad senast: 2022-09-29

(datumuppdateringar på resp bilmodell ligger kvar i 6 månader sedan tas datumet bort)

FORD		Burar		10001 = Small. 10002 = Medium. 10012 = Medium Gavel 10014 = Medium Coupé (nyhet) 10004 = Medium Bred. 10031 = Medium Bred LT (nyhet) 10025 = Medium Bred Coupé (nyhet) 10003 = Large. 10005 = Dubbel	10010 = Small LT. 10011 = Medium LT.
Ecosport 2a generation	2012-	OK:	Ej test:	10001, 10010, 10012	Passar inte: övriga artiklar
Edge	2016-	OK: 10001, 10010, 10002, 10011, 10014, 10012, 10004, 10025, 10031		10005	Passar inte: övriga artiklar
Escort Kombi/Turnier	1995-2000	OK: 10001, 10010, 10002, 10011, 10014, 10012, 10004, 10025, 10031			Passar inte: övriga artiklar
Explorer	2020-	OK: 10001, 10010, 10012	Ej test:	10002, 10011, 10014, 10004, 10025, 10031, 10003, 10005	
3e sätesraden fälls					
Fiesta oavsett årsmodell		OK:			Passar inte: övriga artiklar
Focus C-Max Gen II	2010-2019	OK: 10001*, 10010, 10002*, 10011, 10014, 10012, 10004*, 10025, 10031			Passar inte: övriga artiklar
* bur kan behöva kilas upp alt byggas upp på en klack så att dörr kan öppnas					
Focus Halvkombi Gen II	2004-2010	OK: 10010			Passar inte: övriga artiklar
Focus halvkombi Gen III & IV		OK:	Ej test:	10001, 10010, 10012	Passar inte: övriga artiklar
Focus kombi generation I	1998-2004	OK: 10001, 10010, 10002, 10011, 10014, 10012, 10004, 10025, 10031	Ej test:	10005	Passar inte: övriga artiklar
Focus Kombi generation II	2005-	OK: 10001, 10010, 10002, 10011, 10014, 10012, 10004, 10025, 10031, 10003*, 10005			* bur kan behöva kilas så att dörr kan öppnas, tajt mot tak och baklucka.
Focus kombi, gen III generation III	2011-	OK: 10001, 10010, 10002, 10011, 10014, 10012, 10004, 10025, 10031, 10005			Passar inte: övriga artiklar
Focus kombi, gen IV burar är testade med bagagegolv i högsta nivå som ger plant golv	2018-	OK: 10001, 10010, 10002, 10011, 10014, 10012, 10004, 10025, 10031, 10005			Passar inte: övriga artiklar
Kuga gen I	-2012	OK: 10001, 10010, 10012			Passar inte: övriga artiklar
Kuga gen II Golv i hög nivå	2013-	OK: 10001, 10010, 10012	Ej test:	10014, 10025	Passar inte: övriga artiklar
Kuga gen II Golv i låg nivå	2013-2020	OK: 10001, 10010, 10002, 10011, 10014, 10012, 10004, 10025, 10031			Passar inte: övriga artiklar
Vid val av 10001, 10002 & 10004 så pallas buren upp under burgolvet så att dörr kan öppnas över tröskelkant. Baksätet behöver lutas fram / rätas upp för					
Kuga gen III (&PHEV)	2020-	OK: 10001, 10010, 10012			Passar inte: övriga artiklar
Lutningsbart ryggstöd i normal position Skjutbart baksäte så långt bak det bara går					
Kuga gen III (&PHEV)	2020-	OK: 10001, 10010, *10002, *10011, *10014, 10012, *10004, *10025, *10031, *10005**			Passar inte: övriga artiklar
Lutningsbart ryggstöd i normal position Skjutbart baksäte framdraget så mycket det går. * bur står tajt mot ryggstöd. **Buren står tajt mot an mot en kloss på vänster sida inne i bagaget.					
Maverick	2000-2007	OK: 10001, 10010	Ej test:	10014, 10012, 10025	Passar inte: övriga artiklar
Mondeo Kombi	1993-2000	OK: 10001, 10010, 10002, 10011, 10014, 10012, 10004, 10025, 10031			Passar inte: övriga artiklar
Mondeo Kombi	2000-2014	OK: 10001, 10010, 10002, 10011, 10014, 10012, 10004, 10025, 10031, 10003, 10005			
Mondeo Kombi	2015-	OK: 10001, 10010, 10002, 10011, 10014, 10012, 10004, 10025, 10031, 10005			Passar inte: övriga artiklar
Mondeo Kombi Hybrid	2015-	OK: 10001, 10010			Passar inte: övriga artiklar
Mustang Mach-E	2021-	OK: 10001, 10010	Ej test:	10014, 10025	Passar inte: övriga artiklar
Puma golv hög nivå	2020-	OK:	Ej test:	10001, 10010	Passar inte: övriga artiklar
Puma golv låg nivå	2020-	OK:	Ej test:	10010	Passar inte: övriga artiklar
S-Max 5 säten totalt, 2 sätesrader.	-2015	OK: 10001, 10010, 10002*, 10011, 10014, 10012, 10004*, 10025, 10031, 10005*	Ej test:	10003	
*Bur 10002, 10004, 10005 bör pallas/kilas upp lite under burgolv så att dörr kan öppnas.					
S-Max (gen I) 7 säten totalt, 3 sätesrader.	-2015	OK: 10001, 10010, 10002, 10011, 10014, 10012, 10004, 10025, 10031, 10005	Ej test:	10003	
Har bilen 3 sätesrader (tillval) kan man placera bur 10001, 10010, 10002, 10011 & 10014 och ha ett av de bakersta sätena i uppfällt läge. I annat fall måste hela 3e sätesraden vara nedfäldt					
S-Max (gen II) * endast testat burar i bil där hela 3e sätesraden är nedfäld.	2015-	OK: 10001, 10010, 10002, 10011, 10014, 10012, 10004, 10025, 10031, 10003, 10005			
Tourneo Connect Grand = lång kaross 7-sitsig * endast testat burar i bil där hela 3e sätesraden är nedfäld.	2015-	OK: 10001, 10010, 10002, 10011, 10014, 10012, 10004, 10025, 10031, 10003, 10005			
Tourneo Connect Kort kaross 5-sitsig (I denna bil kan en Medium & Medium Bred stå bredvid varandra)	2015-	OK: 10001, 10010, 10002, 10011, 10014, 10012, 10004, 10025, 10031, 10005			Passar inte: övriga artiklar

Ford: grindar finns på nästa sida

FORD		Art nr 10006 = Modell 1 Dubbeldörr Art nr 10008 = Modell 1 Enkeldörr Art nr 10007 = Modell 2 Dubbeldörr Art nr 10009 = Modell 2 Enkeldörr	Avdelare Art nr 10023 (kan bara användas ihop med Artfex grind dubbeldörr) Beställningsbar från och med 17/1-2022
Grindar			
Ecosport 2a generation	2012-	Passar ej	Passar ej
Edge	2016-	10007 eller 10009	Avdelare 10023 endast ihop med 10007
Escort Kombi/Turnier		Ej test	Ej test
Explorer	2020-	Ej test	Ej test
Fiesta oavsett årsmodell		Passar ej	Passar ej
Focus C-Max	2004-2010*	10007* eller 10009* .	Avdelare 10023 endast ihop med 10007
generation II har slätt golv	2010-	*Grind pallas upp ca 5 cm	
Focus halvkombi		Passar ej	Passar ej
Focus Kombi, gen I II & III	98-2005-2011-	10007 eller 10009.	Avdelare 10023 endast ihop med 10007
Focus kombi, gen IV	2018-	10006 eller 10008	Avdelare 10023 endast ihop med 10006
Grindar är testade med bagagegolv i högsta nivå som ger plant golv			
Galaxy & Maverick		Passar ej	Passar ej
Kuga Generation I		10006* eller 10008* .	Avdelare 10023 **endast ihop med 10006
Blir en gli på upptill på ca 8-10cm mellan grind och bil . Grind täcker inte hela vägen upp. ** ryggestöd behöver justeras framåt när avdelare används.			
Kuga Generation II		10006* eller 10008* .	Avdelare 10023 **endast ihop med 10006
Bil som kan ha justerbart golv i två nivåer, golv i högsta nivå * Blir en gli på upptill på ca 8-10cm mellan grind och bil			
** ryggestöd behöver justeras framåt / rätas upp om avdelare ska används.			
Kuga gen III (& PHEV)	2020-	10007 eller 10009.	Ej test
Mondeo Kombi	1993-	Ej test	Ej test
Mondeo Kombi	2000-2014	10007 eller 10009	Avdelare 10023 endast ihop med 10007
Mondeo Kombi	2015-	10006 eller 10008	Avdelare 10023 endast ihop med 10006
<i>avdelaren måste monteras på grind när grind står i bilen</i>			
Mondeo Kombi Hybrid	2015-	Passar ej	Passar ej
Mustang Mach-E	2021-	10007* eller 10009*	Passar ej
* Lutningshål 4 då kan grinden stå intill tröskelpanelen. Lutningshål nr 3 placeras golvräm tätt intill ryggestöd.			
Puma	2020-	Ej test	Ej test
S-Max (gen I & II)		Ej test	Ej test
Tourneo Connect Kort & lång kaross 2015 -		Passar ej	Passar ej

Placering och färdigt resultat för de universella burarna och grindarna kan också skilja sig enormt från bil till bil då bilarna har olika former och storlekar

Artfex benämner bur och grind som universalmodell men det innebär inte att de kan passa i alla bilar som finns eftersom bilens form och storlek avgör om buren eller grinden får plats eller inte.

Vi reserverar oss för eventuella fel.

Vi försöker i möjligaste mån ta foton på bur och grind när vi på Artfex testat bur / grind i en bil.

Artfex benämner bur och grind som universalmodell men det innebär inte att de kan passa i alla bilar som finns eftersom bilens form och storlek avgör om buren eller grinden får plats eller inte.

Vi reserverar oss för eventuella fel.

Vi försöker i möjligaste mån ta foton på bur och grind när vi på Artfex testat bur / grind i en bil.

25-maj Notera att vissa artikel nr står med kursiv stil, dessa passar men gäller det ex bil med plant golv då är en bur med tröskelfunktion kanske inte behövt men buren passar

Uppdaterad senast: 2022-09-29

(datumuppdateringar på resp bilmodell ligger kvar i 6 månader sedan tas datumet bort)

HONDA		Burar	
		10001 = Small. 10002 = Medium. 10012 = Medium Gavel 10014 = Medium Coupé (nyhet) 10004 = Medium Bred. 10031 = Medium Bred LT (nyhet) 10025 = Medium Bred Coupé (nyhet) 10003 = Large. 10005 = Dubbel	10010 = Small LT. 10011 = Medium LT.
Accord Tourer	2003-2007	OK: 10001, 10010, 10002, 10011, 10014, 10012, 10004, 10025, 10031 10005	Passar inte: övriga artiklar
Accord Tourer	2008-	OK: 10001, 10010, 10002, 10011, 10014, 10012, 10004, 10025, 10031 10005	Ej test: 10003
Civic 5-d (generation X)	2017-	OK:	Ej test 10001, 10010 Passar inte: övriga artiklar
Civic Tourer (kombi)	2011-2017	OK: 10001, 10010, 10002, 10011, 10014, 10012, 10004, 10025, 10031 10005	Passar inte: övriga artiklar
CR-V generation I	1996-2001	OK: 10001, 10010	Ej test: 10012, 10014, 10025 Passar inte: övriga artiklar
CR-V generation II	2002-2007	OK: 10001,10010, *10002**, *10011**, *10014**, *10012**, *10004**, *10025**, *10031**,	Passar inte: övriga artiklar
Bil med liten tröskel, insynsskydd kan behöva demonteras. *Bur kan behöva kilas upp några cm. ** Baksätet måste skjutas fram.			
CR-V generation III & IV	2007-2012 2013-2018	OK: 10001, 10010, 10002*, 10011*, 10014*, 10012*, 10004*, 10025*, 10031*	Ej test 10003 Passar inte: övriga artiklar
*Bil med varierande djup tröskel bur behövs kilas upp			
CR-V 5-sitsig generation V	2018/2019-	OK: 10001, 10010, 10002, 10011, 10014, 10012, 10004, 10025, 10031	Ej test 10003 Passar inte: övriga artiklar
CR-V 5-sitsig generation V HYBRID	2018/2019-	OK:	Ej test: 10001,10010, 10002, 10011, 10014, 10012, 10004, 10025, 10031 10003, 10005
CR-V 7-sitsig gen 5 generation V	2018/2019-	OK: 10001*, 10010*	Ej test: 10001,10010, 10002, 10011, 10014, 10012, 10004, 10025, 10031, 10003, 10005
3e sätet nedfällt gör bagagegolvet upphöjt en bra bit. * Borde kunna stå på ett av de två sätterna nedfällt Önskas buren närmare bakluckan bör golvet byggas upp i nivå med nedfällt säte. Ev kan bilen ha justerbart bagagegolv			
CR-V 7-sitsig gen 5 generation V - Hybrid		OK:	Ej test: 10001,10010, 10002, 10011, 10014, 10012, 10004, 10025, 10031 10003, 10005
FR-V	2008-2014	OK: 10001, 10010	Ej test: 10012, 10014, 10025 Passar inte: övriga artiklar
HR-V gen II liten tröskel bil med liten tröskelkant som ger ett golv lite lägre än tröskelpanel	2015-	OK: 10001, 10010	Ej test: 10012, 10014, 10025 Passar inte: övriga artiklar
Jazz kaross GE	2008-2018/2019	OK: 10010*	Passar inte: övriga artiklar
*buren måste placeras i mitten samt fäll baksätets ryggstöd för att lättare få buren på plats.			
Jazz kaross GR	2020 -	OK:	Ej test: 10014, 10012, 10025 Passar inte: övriga artiklar
Nedsänkt bagagegolv och en upphöjning av golvet närmast ryggstöd så golvet blir inte plant.			

Honda: grindar finns på nästa sida

HONDA		Art nr 10006 = Modell 1 Dubbeldörr Art nr 10008 = Modell 1 Enkeldörr Art nr 10007 = Modell 2 Dubbeldörr Art nr 10009 = Modell 2 Enkeldörr	Avdelare Art nr 10023 (kan bara användas ihop med Artflex grind dubbeldörr) Beställningsbar från och med 17/1-2022
Grindar			
Accord Tourer	2003-2007	10006 eller 10008.	Avdelare 10023 endast ihop med 10006
Accord Tourer	2008-	10007 eller 10009.	Avdelare 10023 endast ihop med 10007
Civic 5-d (generation X)	2017-	Passar ej	Passar ej
Civic Tourer		10007 eller 10009.	Avdelare 10023 endast ihop med 10007
CR-V generation 1	1996-2001	Passar ej	Passar ej
CR-V generation 2	2002-2007	10007* eller 10009* .	*Avdelare 10023 endast ihop med 10007
*Täcker inte hela vägen upp till karm ca 20cm glipa. *Grind kan behöva kilas upp någon cm, bil med liten tröskel.			
CR-V gen.3 & 4	2007-2012 2013-2018	10007* eller 10009* .	*Avdelare 10021 endast ihop med 10007
*Täcker inte hela vägen upp till karm ca 20cm glipa. *Grind kan behöva kilas upp någon cm, bil med liten tröskel.			
CR-V 5-sitsig gen 5	2018/2019-	10007 eller 10009.	Avdelare 10023 endast ihop med 10007
CR-V 5-sitsig gen 5 Hybrid	2020-2021-	Ej test	Ej test
CR-V 7-sitsig Gen 5	2018/2019-	Ej test	Ej test
* Hela 3e sätesraden måste vara nedfäld och det resulterar i ett bagagegolv i två nivåer. Grind kräver plant golv ev kan bilen ha justerbart bagagegolv som gör det plant när 3e sätesraden är nedfäld.			
CR-V 7-sitsig gen 5 Hybrid	2020-2021-	Ej test	Ej test
FR-V	2008-2014	10007 eller 10009.	Avdelare passar inte i bilen
HR-V generation II	2015-	Ej test	Ej test
25-maj Jazz kaross GE	2008-2018/2019	Passar ej	Passar ej
25-maj Jazz kaross GR	2020 -	Passar ej	Passar ej

Placering och färdigt resultat för de universella burarna och grindarna kan också skilja sig enormt från bil till bil då bilarna har olika former och storlekar

Artflex benämner bur och grind som universalmodell men det innebär inte att de kan passa i alla bilar som finns eftersom bilens form och storlek avgör om buren eller grinden får plats eller inte.

Vi reserverar oss för eventuella fel.

Vi försöker i möjligaste mån ta foton på bur och grind när vi på Artflex testat bur / grind i en bil.

Artfex benämner bur och grind som universalmodell men det innebär inte att de kan passa i alla bilar som finns eftersom bilens form och storlek avgör om buren eller grinden får plats eller inte.

Vi reserverar oss för eventuella fel.

Vi försöker i möjligaste mån ta foton på bur och grind när vi på Artfex testar bur / grind i en bil.

25-maj Notera att vissa artikel nr står med kursiv stil, dessa passar men gäller det ex bil med plant golv då är en bur med tröskelfunktion kanske inte behövt men buren passar

Uppdaterad senast: 2023-02-09

(datumuppdateringar på resp bilmodell ligger kvar i 6 månader sedan tas datumet bort)

HYUNDAI		Burar		10001 = Small. 10002 = Medium. 10012 = Medium Gavel 10014 = Medium Coupé (nyhet) 10004 = Medium Bred. 10031 = Medium Bred LT (nyhet) 10025 = Medium Bred Coupé (nyhet) 10003 = Large. 10005 = Dubbel	10010 = Small LT. 10011 = Medium LT.	
Byon	2022	OK:	Ej test: 10001, 10010, 10002, 10011, 10014, 10012 10004, 10025, 10031			Passar inte: övriga artiklar
i20 gen II	2014-2020	OK:		Ej test: 10010		Passar inte: övriga artiklar
i20 gen III	2020-	OK:		Ej test: 10010		Passar inte: övriga artiklar
i30 5-dörrar oavsett årsmodell		OK:		Ej test: 10010		Passar inte: övriga artiklar
i30 Kombi kaross FD	07-2012	OK: 10001, 10010, 10012		Ej test: 10014, 10025		Passar inte: övriga artiklar
i30 Kombi kaross GD	2013-	OK: 10001, 10010, 10002, 10011, 10014, 10012, 10004, 10025, 10031		Ej test: 10005		Passar inte: övriga artiklar
i30 Kombi kaross PD	2017	OK: 10001, 10010	Ej test: 10002, 10011, 10014, 10012, 10004, 10025, 10031, 10005			Passar inte: övriga artiklar
i30 Fastback / Fastback N		OK:		Ej test: 10010		Passar inte: övriga artiklar
i40 kombi		OK: 10001, 10010, 10002, 10011, 10014, 10012, 10004, 10025, 10031, 10005				Passar inte: övriga artiklar
iX20 (bil med liten tröskel)		OK: 10001, 10010		Ej test: 10012		Passar inte: övriga artiklar
iX35	2009-	OK: 10001, 10010		Ej test: 10012, 10014, 10025		Passar inte: övriga artiklar
iX55		OK: 10001, 10010, 10002, 10011, 10014, 10012, 10004, 10025, 10031, 10003*, 10005				
Ioniq Electric		OK: 10010		Ej test: 10001		Passar inte: övriga artiklar
Ioniq Hybrid		OK: -	Ej test: 10001, 10010, 10014, 10025			Passar inte: övriga artiklar
Ioniq Plug-In		OK: -	Ej test: 10001, 10010, 10014, 10025			Passar inte: övriga artiklar
09-feb Ioniq 5	2021-	OK: 10001*, 10010*, 10014*, 10025*				Passar inte: övriga artiklar
Bil med justerbart ryggstöd		*bur testad i bil med ryggstöd i normaläge				
Kona	2017-	OK:	Ej test: 10001, 10010, 10014, 10025			Passar inte: övriga artiklar
Kona Hybrid	2017-	OK:	Ej test: 10001, 10010, 10014, 10025			Passar inte: övriga artiklar
Kona Electric	2017-	OK:	Ej test: 10001, 10010, 10014, 10025			Passar inte: övriga artiklar
Nexo		OK: 10001, 10010	Ej test: 10002, 10011, 10014, 10004, 10025, 10031, 10005			Passar inte: övriga artiklar
Santa Fe gen I (SM) generation I (SM)	2001-2006	OK: 10001, 10010, 10002, 10011, 10014, 10012, 10004, 10025, 10031		Ej test: 10005		Passar inte: övriga artiklar
Santa Fe gen II (CM) generation II (CM)	2006-2012	OK: 10001, 10010, 10002, 10011, 10014, 10012, 10004, 10025, 10031, 10005				Passar inte: övriga artiklar
Santa Fe generation III (DM)	2013-	OK: 10001, 10010, 10002, 10011, 10014, 10012, 10004, 10025, 10031, 10003*, 10005				*Räta upp baksätets ryggstöd för att bur ska få plats
Grand Santa Fe burar testade med 3e sättesraden nedfälld	2013-	OK: 10001, 10010, 10002, 10011, 10014, 10012, 10004, 10025, 10031, 10003, 10005				
Santa Fe generation IV (TM) standard /Hybrid & Plug-In-Hybrid. Om bilen är 7sitsig har vi testat burar med den tredje sättes raden nedfälld.	ev 2018 /2019	OK: 10001, 10010, 10002, 10011, 10014, 10012, 10004, 10025, 10031, 10003, 10005				
Terracan	2001-2005	OK: 10001, 10010, 10012	Ej test: 10002, 10011, 10014, 10004, 10025, 10031, 10005			Passar inte: övriga artiklar
Tucson	2004-2009	OK: 10001, 10010		Ej test: 10014, 10012, 10025		Passar inte: övriga artiklar
Tucson, gen III generation III	2015-2020	OK: 10001, 10010, 10002*, 10011*, 10014*, 10004*, 10025*, 10031*, 10005*		Ej test: 10012		Passar inte: övriga artiklar
* saknar info om ryggstöd kan behöva justeras eller ej						
Tucson generation IV	2020-	OK: 10001, 10010, 10002, 10011, 10014, 10012, 10004, 10025, 10031, 10005				Passar inte: övriga artiklar
Tucson generation IV - Hybrid	2020-	OK: 10001, 10010, 10002, 10011, 10014, 10012, 10004, 10025, 10031, 10005				Passar inte: övriga artiklar
Tucson generation IV - Plug-In-Hybrid	2020-	OK: 10001, 10010, 10002, 10011, 10014, 10012, 10004, 10025, 10031, 10005				Passar inte: övriga artiklar

Hyundai grindar finns på nästa sida

HYUNDAI		Art nr 10006 = Modell 1 Dubbeldörr Art nr 10008 = Modell 1 Enkeldörr Art nr 10007 = Modell 2 Dubbeldörr Art nr 10009 = Modell 2 Enkeldörr	Avdelare Art nr 10023 (kan bara användas ihop med Artfex grind dubbeldörr) <i>Beställningsbar från och med 17/1-2022</i>
Grindar			
Byon	2022-	Ej test	Ej test
i10 & i20 & i30 Fastback (5-dörrars)		Passar ej	Passar ej
i30 Kombi (kaross FD & GD)	2007-2013-	10006 eller 10008.	Avdelare 10023 endast ihop med 10006
i30 Kombi (PD)	2017-	Ej test	Ej test
i40		10007* eller 10009* .	Avdelare 10023 endast ihop med 10007
* bilens original surningsöglor är inte optimala ,		bil kan behöva kompletteras med andra surningsöglor	
iX20		10007* eller 10009* .	Avdelare 10023 endast ihop med 10007
*baksätet måste skjivas fram för att grind ska kunna placeras på golv i högsta nivå.			
iX35	2009-	10007 eller 10009 .	Avdelare 10023* endast ihop med 10007
iX55		Ej test	Ej test
Grand Santa Fe	2013-	Ej test	Ej test
ioniq oavett drift	2017	Passar ej	Passar ej
ioniq 5	2021-	10007* eller 10009*	Avdelare 10023** endast ihop med 10007
Bil med justerbart ryggstöd - * grind testad i bil med ryggstöd i normalläge.Grind lutas ned i hål 5 i kvartsmånen. Grind täcker inte helt upp till övre karm			
** OM avdelare ska monteras på grind rekommenderas lutningshål nr 4 i kvartsmånen. Grinden täcker inte helt upp till övre karm			
Kona / Kona Electric	2017-	Ej test	Passar ej
Nexo		Ej test	Ej test
Santa Fe gen I (SM)	2001-2006	Ej test	Ej test
Santa Fe gen II (CM)	2006-2012	10007 eller 10009	Avdelare 10023 endast ihop med 10007
Santa Fe gen III (DM)	2013-	10007 eller 10009	Avdelare 10023 endast ihop med 10007
		Grind täcker inte helt upp till karm, blir en glipa.	
Santa Fe gen IV (TM)	2018-	10007 eller 10009	Avdelare 10023 endast ihop med 10007
standard / Hybrid & Plug-In-Hybrid. Om bilen är 7sitsig har vi testat grind med den tredje sätes raden nedfälld.			
Terracan	2001-2005	Ej test	Ej test
Tucson	2004-2009	10007 eller 10009	Avdelare ej test
Tucson, gen III	2015-2020	10006 eller 10008.	Avdelare 10023 endast ihop med 10006
Tucson, gen IV	2020-	Ej test	Ej test

Placering och färdigt resultat för de universella burarna och grindarna kan också skilja sig enormt från bil till bil då bilarna har olika former och storlekar

Artfex benämner bur och grind som universalmodell men det innebär inte att de kan passa i alla bilar som finns eftersom bilens form och storlek avgör om buren eller grinden får plats eller inte.

Vi reserverar oss för eventuella fel.

Vi försöker i möjligaste mån ta foton på bur och grind när vi på Artfex testar bur / grind i en bil.

Artfex benämner bur och grind som universalmodell men det innebär inte att de kan passa i alla bilar som finns eftersom bilens form och storlek avgör om buren eller grinden får plats eller inte.

Vi reserverar oss för eventuella fel.

Vi försöker i möjligaste mån ta foton på bur och grind när vi på Artfex testat bur / grind i en bil.

25-maj Notera att vissa artikel nr står med kursiv stil, dessa passar men gäller det ex bil med plant golv då är en bur med tröskelfunktion kanske inte behövt men buren passar

Uppdaterad: 2022-12-02

(datumuppdateringar på resp bilmodell ligger kvar i 6 månader sedan tas datumet bort)

JAGUAR		Burar	
		10001 = Small. 10002 = Medium. 10012 = Medium Gavel 10014 = Medium Coupé (nyhet) 10004 = Medium Bred. 10031 = Medium Bred LT (nyhet) 10025 = Medium Bred Coupé (nyhet) 10003 = Large. 10005 = Dubbel	10010 = Small LT. 10011 = Medium LT.
02-dec	E-Pace	OK:	Ej test: 10001, 10010 Passar inte: övriga artiklar
13-jul	F-Pace	OK: 10001, 10010, 10002, 10011, 10014, 10012, 10004, 10025, 10031, 10005	Passar inte: övriga artiklar
	I-Pace	OK:	Ej test: 10001, 10010, 10014, 10012, 10025 Passar inte: övriga artiklar
	XF Sportbrake	2012-2015	OK: 10001, 10010 Passar inte: övriga artiklar

JAGUAR		Grindar		Avdelare	
		Art nr 10006 = Modell 1 Dubbeldörr Art nr 10008 = Modell 1 Enkeldörr Art nr 10007 = Modell 2 Dubbeldörr Art nr 10009 = Modell 2 Enkeldörr	Art nr 10023 (kan bara användas ihop med Artfex grind dubbeldörr) Beställningsbar från och med 17/1-2022		
02-dec	E-Pace	Ej test	Ej test		
	F-Pace	10007 eller 10009	Ej test		
	I-Pace & XF Sportbrake	Passar ej	Passar ej		
	I-Pace &	2012-2015	Passar ej	Passar ej	

Placering och färdigt resultat för de universella burarna och grindarna kan också skilja sig enormt från bil till bil då bilarna har olika former och storlekar

Artfex benämner bur och grind som universalmodell men det innebär inte att de kan passa i alla bilar som finns eftersom bilens form och storlek avgör om buren eller grinden får plats eller inte.

Vi reserverar oss för eventuella fel.

Vi försöker i möjligaste mån ta foton på bur och grind när vi på Artfex testat bur / grind i en bil.

Artfex benämner bur och grind som universalmodell men det innebär inte att de kan passa i alla bilar som finns eftersom bilens form och storlek avgör om buren eller grinden får plats eller inte.

Vi reserverar oss för eventuella fel.

Vi försöker i möjligaste mån ta foton på bur och grind när vi på Artfex testat bur / grind i en bil.

25-maj Notera att vissa artikel nr står med kursiv stil, dessa passar men gäller det ex bil med plant golv då är en bur med tröskelfunktion kanske inte behövt men buren passar

Uppdaterad senast: 2022-09-29

(datumuppdateringar på resp bilmodell ligger kvar i 6 månader sedan tas datumet bort)

JEEP		Burar		10001 = Small. 10010 = Small LT. 10002 = Medium. 10011 = Medium LT. 10012 = Medium Gavel 10014 = Medium Coupé (nyhet) 10004 = Medium Bred. 10031 = Medium Bred LT (nyhet) 10025 = Medium Bred Coupé (nyhet) 10003 = Large. 10005 = Dubbel	
Cherokee (XJ)	1998 -	OK: 10001, 10010, 10012	Ej test: 10002, 10011, 10014, 10004, 10025, 10031, 10005	Passar inte: övriga artiklar	
Cherokee (KJ)	2002-2007	OK: 10001, 10010, 10012	Ej test: 10002, 10011, 10014, 10004, 10025, 10031, 10005	Passar inte: övriga artiklar	
Cherokee (KK)	2008-2012	OK: 10001, 10010	Ej test: 10002, 10011, 10014, 10012, 10004, 10025, 10031, 10003, 10005		
Cherokee (KL)	2013-	OK: 10001, 10010	Ej test: 10002, 10011, 10014, 10012, 10004, 10025, 10031, 10003, 10005		
Grand Cherokee WJ	1999-2004	OK: 10001, 10010, 10002, 10011, 10014, 10012, 10004, 10025, 10031, 10003, 10005			
Grand Cherokee (WK)	2005-2010	OK: 10001, 10010, 10002, 10011, 10014, 10012, 10004, 10025, 10031	Ej test: 10003, 10005		
Gr Cherokee (WK2)	2011-	OK: 10001, 10010, 10002, 10011, 10014, 10012, 10004, 10025, 10031	Ej test: 10003, 10005		
Compass generation II		OK:	Ej test: 10001, 10010, 10002, 10011, 10014, 10012, 10004, 10025, 10031, 10005	Passar inte: övriga artiklar	
Patriot	2007-2016	OK: 10001, 10010	Ej test: 10002, 10011, 10014, 10012, 10004, 10025, 10031, 10003, 10005		
Renegade	2014-	OK: 10001, 10010	Ej test: 10014, 10012, 10025	Passar inte: övriga artiklar	
Wrangler 4 dörrars JK	2007-2018	OK:	Ej test: 10001, 10010, 10002, 10011, 10014, 10012, 10004, 10025, 10031, 10005	Passar inte: övriga artiklar	

JEEP		Grindar		Avdelare	
		Art nr 10006 = Modell 1 Dubbeldörr Art nr 10008 = Modell 1 Enkeldörr Art nr 10007 = Modell 2 Dubbeldörr Art nr 10009 = Modell 2 Enkeldörr		Art nr 10023 (kan bara användas ihop med Artfex grind dubbeldörr) Beställningsbar från och med 17/1-2022	
Cherokee (XJ)	1998	Ej test		Ej test	
Cherokee (KJ)	2002-2007	10006 eller 10008.		Avdelare passar inte i bilen	
Cherokee (KK) & (KL)	2008-2013-	Ej test		Ej test	
Grand Cherokee WJ	1999-2004	10006 eller 10008		Avdelare 10023 endast ihop med 10006	
Grand Cherokee (WK)	2005-2010	10007 eller 10009		Avdelare 10023 endast ihop med 10007	
Gr Cherokee (WK2)	2011-	Ej test		Ej test	
Compass gen II		Ej test		Ej test	
Patriot	2007-2016	Ej test		Ej test	
Renegade	2014-	10006 eller 10008		Avdelare passar inte i bilen	
Wrangler 4 dörrars JK	2007-2018	Ej test		Ej test	

Placering och färdigt resultat för de universella burarna och grindarna kan också skilja sig enormt från bil till bil då bilarna har olika former och storlekar

Artfex benämner bur och grind som universalmodell men det innebär inte att de kan passa i alla bilar som finns eftersom bilens form och storlek avgör om buren eller grinden får plats eller inte.

Vi reserverar oss för eventuella fel.

Vi försöker i möjligaste mån ta foton på bur och grind när vi på Artfex testat bur / grind i en bil.

Artfex benämner bur och grind som universalmodell men det innebär inte att de kan passa i alla bilar som finns eftersom bilens form och storlek avgör om buren eller grinden får plats eller inte.

Vi reserverar oss för eventuella fel.

Vi försöker i möjligaste mån ta foton på bur och grind när vi på Artfex testar bur / grind i en bil.

25-maj Notera att vissa artikel nr står med kursiv stil, dessa passar men gäller det ex bil med plant golv då är en bur med tröskelfunktion kanske inte behövt men buren passar

Uppdaterad senast: 2022-12-02

(datumuppdateringar på resp bilmodell ligger kvar i 6 månader sedan tas datumet bort)

KIA		Burar	
		10001 = Small. 10002 = Medium. 10012 = Medium Gavel 10014 = Medium Coupé (nyhet) 10004 = Medium Bred. 10025 = Medium Bred Coupé (nyhet) 10003 = Large. 10005 = Dubbel	10010 = Small LT. 10011 = Medium LT.
Carens II	2002-2006	OK: 10001, 10010, 10012	Ej test: 10014, 10025
Carens generation III	2007-2013	OK: 10001, 10010, 10002, 10011, 10014, 10012 10004, 10025, 10031	Ej test: 10005
Carens generation IV	2014-	OK: 10001, 10010, 10002, 10011, 10014, 10012, 10004, 10025, 10031, 10005	
Carnival (3e sätet fällt) 3e sätesraden nedfäld / urtagen	99-2002-2010	OK: 10001, 10010, 10002, 10011, 10014, 10012, 10004, 10025, 10031, 10003, 10005	
Ceed 5-dörrars "halvkombi" (ED & JD)		OK:	Ej test: 10010
Ceed 5-dörrars "halvkombi" (CD) 2018-		OK:	Ej test: 10001, 10010
Ceed SW (kombi) kaross ED	-2012	OK: 10001, 10010, 10002, 10011, 10014, 10012, 10004, 10025, 10031, 10005	
Ceed SW (kombi) Kaross JD	2013-2018	OK: 10001, 10010, 10002, 10011, 10014, 10012, 10004, 10025, 10031, 10005	
Ceed SW (kombi) Kaross CD	2018-	OK: 10001, 10010, 10002, 10011, 10014, 10012, 10004, 10025, 10031,	
Ceed SW (kombi) Kaross CD - Plug-In-Hybrid - Enligt info har bilen samma golvnivå som standardbilen så är det samma som Ceed SW (CD) ovan	2018-	OK: 10001, 10010, 10002, 10011, 10014, 10012, 10004, 10025, 10031,	

E-Soul (gen III av Soul)	2019-	OK:		Passar inte: övriga artiklar
EV6	2021-	OK: 10001, 10010		Passar inte: övriga artiklar
EV6	2021-	OK: 10010, 10014, 10025		Passar inte: övriga artiklar
EV9	2021-	OK:	Ej test: 10001, 10010, 10002, 10011, 10014, 10012, 10004, 10025, 10031, 10005	Passar inte: övriga artiklar

Nedan gällande NIRO GENERATION I : Fr o med 10/3-2021 rekommenderar vi enligt följande				
Har er Niro ett förhöjt lastrumsgolv som räknas som reservdel hos Kia så tag bort detta.				
E-Niro	2021-	OK: 10010, 10012	Ej test: 10014, 10025	Passar inte: övriga artiklar
Golv i LÅG nivå dvs nedsänkt golv. Inget förhöjt lastrumsgolv eller borttaget förhöjt lastrumsgolv.				
E-Niro		OK: 10010	Ej test: 10012	Passar inte: övriga artiklar
Golv i HÖG nivå. Bilen har utrustats med en reservdel "Förhöjt lastrumsgolv" som tas bort.				
Niro Hybrid		OK: 10010	Ej test: 10014, 10012, 10025	Passar inte: övriga artiklar
Golv i LÅG nivå dvs nedsänkt golv. Inget förhöjt lastrumsgolv eller borttaget förhöjt lastrumsgolv.				
Niro Hybrid		OK: 10010	Ej test: 10012	Passar inte: övriga artiklar
Golv i HÖG nivå. Bilen har utrustats med en reservdel "Förhöjt lastrumsgolv" som tas bort				
Niro Plug-IN- Hybrid		OK: 10010	Ej test: 10012	Passar inte: övriga artiklar
Golv fast nivå då batteri är placerat under halva golvet. Bilen har ändå en liten tröskelkant om ca 5-6 cm				

Nedan gällande NIRO GENERATION II:				
NIRO EV generation II	2022-	OK: 10010		Passar inte: övriga artiklar
Golv i HÖG nivå ger ändå en tröskelpanel som är lite högre än golvet				
NIRO EV generation II	2022-	OK: 10010	Ej test: 10011, 10012, 10014, 10025, 10031	Passar inte: övriga artiklar
Golv i LÅG nivå / nedsänkt golv				
NIRO Hybrid generation II	2022-	OK: 10010		Passar inte: övriga artiklar
Golv i HÖG nivå ger ändå en tröskelpanel som är lite högre än golvet				
NIRO Hybrid generation II	2022-	OK: 10010	Ej test: 10011, 10012, 10014, 10025, 10031	Passar inte: övriga artiklar
Golv i LÅG nivå / nedsänkt golv				
NIRO Plug-In-Hybrid generation II	2022-	OK: 10010		Passar inte: övriga artiklar
Ej justerbart gold så golv är i Hög nivå men ger ändå en tröskelpanel som är lite högre än golvet				

Kia: burar fortsättning nästa sida

KIA	Burar	10001 = Small. 10010 = Small LT. 10002 = Medium. 10011 = Medium LT. 10012 = Medium Gavel 10014 = Medium Cupé (nyhet) 10004 = Medium Bred. 10031 = Medium Bred LT (nyhet) 10025 = Medium Bred Cupé (nyhet) 10003 = Large. 10005 = Dubbel		
Optima kombi	2016	OK: 10001, 10010, 10002, 10011, 10014, 10012, 10004, 10025, 10031, 10005		Passar inte: övriga artiklar
Optima kombi Plug-In-Hybrid		OK: 10001, 10010		Passar inte: övriga artiklar
ProCeed	2019-	OK:	Ej test: 10001, 10010	Passar inte: övriga artiklar
Rio halvkombi kaross DC	2000-2005	OK: 10010	Ej test: 10011, 10014., 10012, 10025	Passar inte: övriga artiklar
Rio kaross JB & UB		OK:	Ej test: 10010, 10011, 10014, 10012, 10025	Passar inte: övriga artiklar
Sorento generation I	2006-2009	OK: 10001, 10010, 10002, 10011, 10014, 10012, 10004, 10025, 10031, 10005		Passar inte: övriga artiklar
Sorento generation II, * Vissa bilar saknar surrningsöglor	2010-2014	OK: 10001, 10010, 10002, 10011, 10014, 10012, 10004, 10025, 10031, 10003**, 10005		Passar inte: övriga artiklar
Sorento generation III, * Vissa bilar saknar surrningsöglor	2015-	OK: 10001, 10010, 10002, 10011, 10014, 10012, 10004, 10025, 10031, 10003**, 10005		Passar inte: övriga artiklar
Sorento kaross MQ4 generation IV 5-sitsig - 3e sätets raden nedfälld	2021-	OK: 10001, 10010	Ej test: , 10002, 10011, 10014, 10012, 10004, 10025, 10031, 10003, 10005	Passar inte: övriga artiklar
Sorento kaross MQ4 generation IV Plug-In-Hybrid 5-sitsig - 3e sätets raden nedfälld	2021-	OK: 10001, 10010	Ej test: , 10002, 10011, 10014, 10012, 10004, 10025, 10031, 10003, 10005	Passar inte: övriga artiklar
Sorento kaross MQ4 generation IV 7-sitsig	2021-	OK:		Passar inte: övriga artiklar
Soul gen I & II	2008-2014-2019	OK:		Passar inte: övriga artiklar
Sportage generation II kaross JE	2004-2010	OK: 10001, 10010	Ej test: 10012	Passar inte: övriga artiklar
Sportage generation III kaross SL	2010-2015	OK: 10001, 10010	Ej test: 10012	Passar inte: övriga artiklar
25-okt Sportage generation IV kaross QL bil med justerbar ryggstöd	2016-2021	OK: 10001, 10010, 10002*, 10011*, 10014*, 10012, 10004*, 10025*, 10031*, 10005* * ryggstöd måste rätas upp för att bur med * ska få plats.		Passar inte: övriga artiklar
25-okt Sportage gen V (NQ5) Justerbar ryggstöd i mest lutning	2022-	OK: 10001, 10010	Ej test 10012	Passar inte: övriga artiklar
25-okt Sportage gen V (NQ5) Justerbar ryggstöd lutas upp 2 steg	2022-	OK: 10001, 10010, 10014, 10025		Passar inte: övriga artiklar
25-okt Sportage gen V (NQ5) Justerbar ryggstöd lutas upp 3 steg	2022-	OK: 10001, 10010, 10002, 10011, 10014, 10012, 10004, 10025, 10031, 10005		Passar inte: övriga artiklar
25-okt Sportage gen V (NQ5) PHEV Justerbar ryggstöd i mest lutning	2022-	OK: 10001, 10010	Ej test 10012	Passar inte: övriga artiklar
25-okt Sportage gen V (NQ5) PHEV Justerbar ryggstöd lutas upp 2 steg	2022-	OK: 10001, 10010, 10014, 10025		Passar inte: övriga artiklar
25-okt Sportage gen V (NQ5) PHEV Justerbar ryggstöd lutas upp 3 steg	2022-	OK: 10001, 10010, 10002, 10011, 10014, 10012, 10004, 10025, 10031, 10005		Passar inte: övriga artiklar
Stonic	2017-	OK:	Ej test: 10010	Passar inte: övriga artiklar
Xceed		OK:	Ej test: 10001, 10010, 10014, 10012, 10025	Passar inte: övriga artiklar
Xceed Plug-In-Hybrid		OK:	Ej test: 10001, 10010, 10014, 10012, 10025	Passar inte: övriga artiklar
Venga		OK: 10001, 10010	Ej test: 10012	Passar inte: övriga artiklar

Kia: grindar finns på nästa sida

KIA		Art nr 10006 = Modell 1 Dubbeldörr Art nr 10008 = Modell 1 Enkeldörr Art nr 10007 = Modell 2 Dubbeldörr Art nr 10009 = Modell 2 Enkeldörr	Avdelare Art nr 10023 (kan bara användas ihop med Artflex grind dubbeldörr) Beställningsbar från och med 17/1-2022
Grindar			
Carens II	2002-2006	Passar ej	Passar ej
Carens III & IV	2007-2013-	10007 eller 10009.	Avdelare 10023 endast ihop med 10007
Carnival	99-2002-	Ej test	Ej test
Ceed 5-dörrars "Halvkombi"		Passar ej	Passar ej
Ceed 5-dörrars "Halvkombi" (CD) 2018-		Ej test	Ej test
Ceed SW (ED)	-2012	10007* eller 10009* . * Grind täcker inte helt upp till karm, blir en större glipa .	Avdelare 10023 endast ihop med 10007
Ceed SW (JD & CD)	2013-2018-	10007 eller 10009.	Avdelare 10023 endast ihop med 10007
Ceed SW (CD)	2018-	10007 eller 10009.	Avdelare 10023 endast ihop med 10007
Ceed SW (CD) plug-in-hybrid		Enligt info har bilen samma golvnivå som standardbilen så är det samma som Ceed CW (CD) ovan	
E-Soul (gen III av Soul)	2019-	Passar ej	Passar ej
EV6	2021-	10007 eller 10009.	Ej test
Golv i Ordinarie nivå - nästan plant		Grind måste lutas ner rätt kraftigt i den sk kvartsmånen troligtvis lutningshål 4 eller 5.	
EV6	2021-	Passar ej	Passar ej
Golv i LÅG nivå - ta bort ordinarie golvet så det blir ett nedstänkt golv			
EV9	2021-	Ej test	Passar ej
Niro Generation I 2016-2022			
Niro: E-Niro, Hybrid	gen I	10006* eller 10008* .	Avdelare passar inte i bilen
Grind passar inte om golvet är i låg nivå och hög tröskelkant finns. Golvet måste vara i hög nivå. Förhöjt lastrumsgolv finns som reservdel hos er Kia handlare. Detta behövas om golvet är nedsänkt och grind ska användas. OM inte så måste ni på eget sätt bygga upp golvet så att grindens golvräm kan stå på bagagegolvet			
Niro Plug IN Hybrid	gen I	10006* eller 10008* .	Avdelare passar inte i bilen
Fast golv men bilen har ändå en liten kant närmast panelen vilket gör att grind kan behöva kilas upp lite närmast bakluckan			
Niro Generation II 2022-			
NIRO EV	2022-	10007 eller 10009	Passar ej
generation II Golv i HÖG nivå ger ändå en tröskelpanel som gör att golvet är i en lägre nivå			
NIRO EV	2022-	Passar ej	Passar ej
generation II Golv i LÅG nivå / nedsänkt golv			
NIRO Hybrid	2022-	10007 eller 10009	Passar ej
generation II Golv i HÖG nivå ger ändå en tröskelpanel som gör att golvet är i en lägre nivå			
NIRO Hybrid	2022-	Passar ej	Passar ej
generation II Golv i LÅG nivå / nedsänkt golv			
NIRO Plug-In-Hybrid	2022-	10007 eller 10009	Passar ej
generation II Ej justerbart gold så golv är i Hög nivå ger ändå en tröskelpanel som gör att golvet är i en lägre nivå			
Optima kombi		10007 eller 10009.	Avdelare 10023 endast ihop med 10007
Optima kombi Plug-In-Hybrid		10006 eller 10008	Avdelare ej testat i bilen
* placeras uppe på den upphöja delen på golvet. Lutningshål 3 eller 4.			
ProCeed	2019-	Passar ej	Passar ej
Rio halvkombi kaross DC	2000-2005	Ej test	Ej test
Rio kaross JB & UB	2006-	Passar ej	Passar ej

Kia: grindar fortsättning på nästa sida

KIA		Art nr 10006 = Modell 1 Dubbeldörr Art nr 10008 = Modell 1 Enkeldörr Art nr 10007 = Modell 2 Dubbeldörr Art nr 10009 = Modell 2 Enkeldörr	Avdelare Art nr 10023 (kan bara användas ihop med Artfex grind dubbeldörr) Beställningsbar från och med 17/1-2022
Grindar			
Sorento	2006-	10007* eller 10009* .	Avdelare 10023 endast ihop med 10007
Sorento* gen II & III	2010-	10007* eller 10009*	Avdelare 10023 endast ihop med 10007
* Vissa mod kan sakna surringsöglor			
Sorento kaross MQ4	2021-	Ej test	Ej test
generation IV 5-sitsig - 3e sätets raden nedfäld			
Sorento kaross MQ4	2021-	Ej test	Ej test
generation IV Plug-In-Hybrid 5-sitsig - 3e sätets raden nedfäld			
Sorento kaross MQ4 7-sits	2021-	Passar ej	Passar ej
Soul gen I & II	2008-2014-2019	Passar ej	Passar ej
Sportage gen II & III	2004-2015	10006 eller 10008.	Avdelare 10023 endast ihop med 10006
Sportage gen IV (QL)	2016-2021	10006 eller 10008.	Avdelare 10023 endast ihop med 10006
bil med justerbart ryggstöd			
Sportage gen V (NQ5) & PHEV - bil med justerbart ryggstöd	2022-	10007 eller 10009. grinden kan ha lutningshåll 2 eller 3	Avdelare 10023 endast ihop med 10007
Stonic	2017-	Passar ej	Passar ej
Xceed & Plug In Hybrid		Passar ej	Passar ej
Venga		10007* eller 10009* .	Avdelare 10023 endast ihop med 10007
*baksätet måste skjivas fram för att grind ska kunna placeras på golv i högsta nivå. ** 10021 får inte plats om Art nr 40462 monterats i bilen			

Placering och färdigt resultat för de universella burarna och grindarna kan också skilja sig enormt från bil till bil då bilarna har olika former och storlekar

Artfex benämner bur och grind som universalmodell men det innebär inte att de kan passa i alla bilar som finns eftersom bilens form och storlek avgör om buren eller grinden får plats eller inte.

Vi reserverar oss för eventuella fel.

Vi försöker i möjligaste mån ta foton på bur och grind när vi på Artfex testar bur / grind i en bil.

Artfex benämner bur och grind som universalmodell men det innebär inte att de kan passa i alla bilar som finns eftersom bilens form och storlek avgör om buren eller grinden får plats eller inte.

Vi reserverar oss för eventuella fel.

Vi försöker i möjligaste mån ta foton på bur och grind när vi på Artfex testat bur / grind i en bil.

25-maj Notera att vissa artikel nr står med kursiv stil, dessa passar men gäller det ex bil med plant golv då är en bur med tröskelfunktion kanske inte behövt men buren passar

Uppdaterad senast: 2022-09-29

(datumuppdateringar på resp bilmodell ligger kvar i 6 månader sedan tas datumet bort)

LAND ROVER Burar		10001 = Small. 10010 = Small LT. 10002 = Medium. 10011 = Medium LT. 10012 = Medium Gavel 10014 = Medium Coupé (nyhet) 10004 = Medium Bred. 10031 = Medium Bred LT (nyhet) 10025 = Medium Bred Coupé (nyhet) 10003 = Large. 10005 = Dubbel	
Discovery 3 & 4		OK: 10001, 10010, 10002, 10011, 10014, 10012, 10004, 10025, 10031, 10003, 10005	
Discovery V		OK: 10001, 10010, 10002, 10011, 10014, 10012, 10004, 10025, 10031, 10005	Passar inte: övriga artiklar
Discovery Sport	2014-	OK: 10001, 10010, 10002, 10011, 10014, 10012, 10004, 10025, 10031,	Ej test: 10005 Passar inte: övriga artiklar
3e sätesraden nedfällt			
Freelander 1 (LN)	1997-2006	OK: 10001, 10010	
Freelander 2 (LF)	2006-2014	OK: 10001, 10010, 10012* *måste stå så långt in det bara går, tajt mot bakluckans ruta annars. Passar inte: övriga artiklar	

LAND ROVER Grindar		Art nr 10006 = Modell 1 Dubbeldörr Art nr 10008 = Modell 1 Enkeldörr Art nr 10007 = Modell 2 Dubbeldörr Art nr 10009 = Modell 2 Enkeldörr	Avdelare Art nr 10023 (kan bara användas ihop med Artfex grind dubbeldörr) Beställningsbar från och med 17/1-2022
Discovery 3 & 4		10007* eller 10009* . Grinden kommer inte täcka helt upp till karm, kan bli ca 20cm glipa.	Avdelare 10023 endast ihop med 10007
Discovery V		Ej test	Ej test
Discovery Sport (3e sätet nedfällt) 2014-		10006 eller 10008.	Avdelare 10023 endast ihop med 10006
Freelander 1 (LN)	1997-2006	Passar ej	Passar ej
Freelander 2 (LF)	2006-2014	10006 eller 10008.	Avdelare är inte testat i bilen

Placering och färdigt resultat för de universella burarna och grindarna kan också skilja sig enormt från bil till bil då bilarna har olika former och storlekar

Artfex benämner bur och grind som universalmodell men det innebär inte att de kan passa i alla bilar som finns eftersom bilens form och storlek avgör om buren eller grinden får plats eller inte.

Vi reserverar oss för eventuella fel.

Vi försöker i möjligaste mån ta foton på bur och grind när vi på Artfex testat bur / grind i en bil.

Artfex benämner bur och grind som universalmodell men det innebär inte att de kan passa i alla bilar som finns eftersom bilens form och storlek avgör om buren eller grinden får plats eller inte.

Vi reserverar oss för eventuella fel.

Vi försöker i möjligaste mån ta foton på bur och grind när vi på Artfex testar bur / grind i en bil.

25-maj Notera att vissa artikel nr står med kursiv stil, dessa passar men gäller det ex bil med plant golv då är en bur med tröskelfunktion kanske inte behövt men buren passar

Uppdaterad senast: 2022-12-15

(datumuppdateringar på resp bilmodell ligger kvar i 6 månader sedan tas datumet bort)

LEXUS		Burar		10001 = Small. 10002 = Medium. 10012 = Medium Gavel 10014 = Medium Coupé (nyhet) 10004 = Medium Bred. 10031 = Medium Bred LT (nyhet) 10025 = Medium Bred Coupé (nyhet) 10003 = Large. 10005 = Dubbel	10010 = Small LT. 10011 = Medium LT.
CT		OK:	Ej test: 10001, 10010, 10002, 10011, 10014, 10012, 10004, 10025, 10031 10003, 10005		
NX generation I	2015-2021	OK: 10001, 10010, 10012	Ej test: 10014, 10025	Passar inte: övriga artiklar	
NX generation II	2021-	OK:	Ej test: 10001, 10010, 10002, 10011, 10014, 10012, 10004, 10025, 10031 10003, 10005		
25-maj RX generation II generation II	2003-2009	OK: 10001, 10010, 10002, 10011, 10014, 10012, 10004, 10025, 10031	Ej test: 10003, 10005		
RX generation III	2010-2014	OK:	Ej test: 10001, 10010, 10002, 10011, 10014, 10012, 10004, 10025, 10031, 10005		
RX generation IV	2015-	OK: 10001, 10010	Ej test: 10014, 10012, 10025	Passar inte: övriga artiklar	
25-maj RX L 3e sätesraden helt nedfälld	2017-	OK: 10001, 10010, 10012	Ej test: 10002, 10011, 10014, 10004, 10025, 10031, 10003, 10005		
15-dec UX Golv i hög nivå	2019-	OK: -	Passar inte: övriga artiklar		
15-dec UX Golv i låg nivå	2019-	OK:	Ej test 10012	Passar inte: övriga artiklar	

LEXUS		Art nr 10006 = Modell 1 Dubbeldörr Art nr 10008 = Modell 1 Enkeldörr Art nr 10007 = Modell 2 Dubbeldörr Art nr 10009 = Modell 2 Enkeldörr	Avdelare Art nr 10023 (kan bara användas ihop med Artfex grind dubbeldörr) <i>Beställningsbar från och med 17/1-2022</i>
CT		Ej test	Ej test
NX	2015-	10007* eller 10009* . *montering hål 4 i kvartsmånen	Avdelare passar inte i bilen
RX generation II	2003-2009	10007 eller 10009	Avdelare är ej testat i bilen
RX generation III	2010-2014	Ej test	Ej test
RX Generation IV	2015-	10007* eller 10009* . montering hål 4 i kvartsmånen	Avdelare passar inte i bilen
RX L generation III	2017-	Ej test	Ej test
15-dec UX	2019-	passar ej	passar ej

Placering och färdigt resultat för de universella burarna och grindarna kan också skilja sig enormt från bil till bil då bilarna har olika former och storlekar

Artfex benämner bur och grind som universalmodell men det innebär inte att de kan passa i alla bilar som finns eftersom bilens form och storlek avgör om buren eller grinden får plats eller inte.

Vi reserverar oss för eventuella fel.

Vi försöker i möjligaste mån ta foton på bur och grind när vi på Artfex testar bur / grind i en bil.

Artfex benämner bur och grind som universalmodell men det innebär inte att de kan passa i alla bilar som finns eftersom bilens form och storlek avgör om buren eller grinden får plats eller inte.

Vi reserverar oss för eventuella fel.

Vi försöker i möjligaste mån ta foton på bur och grind när vi på Artfex testar bur / grind i en bil.

25-maj Notera att vissa artikel nr står med kursiv stil, dessa passar men gäller det ex bil med plant golv då är en bur med tröskelfunktion kanske inte behövt men buren passar

Uppdaterad senast: Oktober 2022

(datumuppdateringar på resp bilmodell ligger kvar i 6 månader sedan tas datumet bort)

Lvnk & Co Burar	10001 = Small. 10010 = Small LT. 10002 = Medium. 10011 = Medium LT. 10012 = Medium Gavel 10014 = Medium Coupé (nyhet) 10004 = Medium Bred. 10031 = Medium Bred LT (nyhet) 10025 = Medium Bred Coupé (nyhet) 10003 = Large. 10005 = Dubbel	
	Lynk & Co 01	Ok: Ej test: 10001, 10010, 10002, 10011, 10014, 10012, 10004, 10025, 10031, 10003, 10005

Lvnk & Co Grindar	Art nr 10006 = Modell 1 Dubbeldörr Art nr 10008 = Modell 1 Enkeldörr Art nr 10007 = Modell 2 Dubbeldörr Art nr 10009 = Modell 2 Enkeldörr	Avdelare Art nr 10023 (kan bara användas ihop med Artfex grind dubbeldörr) <i>Beställningsbar från och med 17/1-2022</i>
	Lynk & Co 01	Ej test

Placering och färdigt resultat för de universella burarna och grindarna kan också skilja sig enormt från bil till bil då bilarna har olika former och storlekar

Artfex benämner bur och grind som universalmodell men det innebär inte att de kan passa i alla bilar som finns eftersom bilens form och storlek avgör om buren eller grinden får plats eller inte.

Vi reserverar oss för eventuella fel.

Vi försöker i möjligaste mån ta foton på bur och grind när vi på Artfex testar bur / grind i en bil.

Artfex benämner bur och grind som universalmodell men det innebär inte att de kan passa i alla bilar som finns eftersom bilens form och storlek avgör om buren eller grinden får plats eller inte.

Vi reserverar oss för eventuella fel.

Vi försöker i möjligaste mån ta foton på bur och grind när vi på Artfex testat bur / grind i en bil.

25-maj Notera att vissa artikel nr står med kursiv stil, dessa passar men gäller det ex bil med plant golv då är en bur med tröskelfunktion kanske inte behövt men buren passar

Uppdaterad senast: 2022-11-18

(datumuppdateringar på resp bilmodell ligger kvar i 6 månader sedan tas datumet bort)

Maxus		Burar	
		10001 = Small. 10002 = Medium. 10012 = Medium Gavel 10014 = Medium Coupé (nyhet) 10004 = Medium Bred. 10025 = Medium Bred Coupé (nyhet) 10003 = Large. 10005 = Dubbel	10010 = Small LT. 10011 = Medium LT. 10031 = Medium Bred LT (nyhet)
13-sep	Euniq 5 5-sitsig	OK: 10001, 10010, 10002, 10011, 10014, 10012, 10004, 10025, 10031	Ej test: 10003, 10005
13-sep	Euniq 5 7-sitsig med tredje sätesraden nedfällt	OK: 10001, 10010	Ej test: 10002, 10011, 10014, 10012, 10004, 10025, 10031 Passar inte: övriga artiklar
13-sep	Euniq 5 7-sitsig med ett av 3e sätena nedfällt	OK: 10001, 10010	Ej test: 10002, 10011, 10014, 10012, 10004, 10025, 10031 Passar inte: övriga artiklar
13-sep	Euniq 5 7-sitsig alla säten i brukbart läge	Passar ej: 10001, 10010, 10002, 10011, 10012, 10004, 10012, 10014, 10005, 10003	

18-nov	Euniq 6 Bil med justerbart ryggstöd Med bagagegolv i HÖG nivå det blir ändå en tröskelkant på 3,5cm. Bilen saknar surrningsölgör för förankring av last - kontakta bilsäljaren eller en verkstad för att utrusta bilen med detta.	OK: 10001, 10010, 10002*, 10011, 10012, 10014, 10004*, 10025, 10031, 10003**, 10005* * = bur kan behöva kilas upp något undertill **= bur måste kilas upp undertill för att burdörren ska kunna öppnas
18-nov	Euniq 6 Bil med justerbart ryggstöd Med bagagegolv i LÅG nivå som ger en 24cm hög tröskel Bilen saknar surrningsölgör för förankring av last - kontakta bilsäljaren eller en verkstad för att utrusta bilen med detta.	OK: 10001, 10010, 10002, 10011, 10012, 10014, 10004, 10025, 10031, 10003, 10005 Samtliga burar kan placeras på golvet i låg nivå MEN då buren står 24cm nedanför tröskelpanelen så bör/behöver bur behöva byggas upp undertill för att dörren ska kunna öppnas obehindrat över den höga tröskeln. Hur högt respektive bur behöver byggas upp undertill har vi inte kontrollerat.

Maxus		Grindar	
		Art nr 10006 = Modell 1 Dubbeldörr Art nr 10008 = Modell 1 Enkeldörr Art nr 10007 = Modell 2 Dubbeldörr Art nr 10009 = Modell 2 Enkeldörr	Avdelare Art nr 10023 (kan bara användas ihop med Artfex grind dubbeldörr) Beställningsbar från och med 17/1-2022
13-sep	Euniq 5 5-sitsig	Ej test	Ej test
13-sep	Euniq 5 7-sitsig med tredje sätesraden nedfällt	Ej test	Ej test
13-sep	Euniq 5 7-sitsig	Passar ej	Passar e j

18-nov	Euniq 6 Bil med justerbart ryggstöd. Med bagagegolv i HÖG nivå det blir ändå en tröskelkant på 3,5cm vilket inte påverkar grinden. Bilen saknar surrningsölgör för förankring av last - kontakta bilsäljaren eller en verkstad för att utrusta bilen med detta.	*10007 eller *10009 *Lutningshål 2 i kvartsmånen. När bakluckan är öppen och grindens dörr / dörrar öppnas kommer de / den ligga an mot insidan på bakluckan.	Avdelare 10023 endast ihop med 10007
18-nov	Euniq 6 Med bagagegolv i LÅG nivå som ger en 24cm hög tröskel	Passar ej	Passar ej

Placering och färdigt resultat för de universella burarna och grindarna kan också skilja sig enormt från bil till bil då bilarna har olika former och storlekar

Artfex benämner bur och grind som universalmodell men det innebär inte att de kan passa i alla bilar som finns eftersom bilens form och storlek avgör om buren eller grinden får plats eller inte.

Vi reserverar oss för eventuella fel.

Vi försöker i möjligaste mån ta foton på bur och grind när vi på Artfex testat bur / grind i en bil.

Artfex benämner bur och grind som universalmodell men det innebär inte att de kan passa i alla bilar som finns eftersom bilens form och storlek avgör om buren eller grinden får plats eller inte.

Vi reserverar oss för eventuella fel.

Vi försöker i möjligaste mån ta foton på bur och grind när vi på Artfex testat bur / grind i en bil.

25-maj Notera att vissa artikel nr står med kursiv stil, dessa passar men gäller det ex bil med plant golv då är en bur med tröskelfunktion kanske inte behövt men buren passar

Uppdaterad senast: 2022-11-18

(datumuppdateringar på resp bilmodell ligger kvar i 6 månader sedan tas datumet bort)

MAZDA		Burar		10001 = Small.	10010 = Small LT.
				10002 = Medium.	10011 = Medium LT.
				10012 = Medium Gavel	
				10014 = Medium Coupé (nyhet)	
				10004 = Medium Bred.	10031 = Medium Bred LT (nyhet)
				10025 = Medium Bred Coupé (nyhet)	
				10003 = Large.	
				10005 = Dubbel	
CX-3 nedsänkt golv	2015-	OK:		Ej test: 10010	Passar inte: övriga artiklar
CX-30 Golv i högsta nivå	2019-	OK:		Ej test: 10001, 10010	Passar inte: övriga artiklar
CX-30 Golv i låg nivå hatthylla måste tas bort	2019-	OK: 10010*, 10012		Ej test 10001	Passar inte: övriga artiklar
* två Small LT kan stå bredvid varandra i bagageutrymmet lite tätt med det går					
18-nov CX-60	2022-	OK: 10001, 10010, 10002, 10011, 10014, 10004, 10025, 10031			Passar inte: övriga artiklar
PHEV - bil med justerbart ryggstöd					
CX5 (KE)	2013-2017	OK: 10001*, 10010, 10002*, 10011, 10014, 10012, 10004*			Passar inte: övriga artiklar
bil har liten tröskel					
*Bur kan behövas pallas upp lite					
CX5 (KF)	2017-	OK: 10001*, 10010, 10002*, 10011, 10014, 10012, 10004*, 10025, 10031			Passar inte: övriga artiklar
bil har liten tröskel					
*Bur kan behövas pallas upp lite och kan inte stå tätt intill yttersida på bilen					
MX-30	2020	OK:		Ej test: 10001, 10010	Passar inte: övriga artiklar
3 kombisedan	2009-	OK: 10010			Passar inte: övriga artiklar
generation II & III (låg golv bil med tröskel)					
5 Kombi	2005-2010-	OK: 10001, 10010, 10002, 10011, 10014, 10012, 10004, 10025, 10031, 10003, 10005			
3e sätesraden nedfäld / urtagen					
6 Kombi	2002-2013	OK: 10001, 10010, 10002, 10011, 10014, 10012, 10004, 10025, 10031, 10005			Passar inte: övriga artiklar
6 Kombi	2013-	OK: 10001, 10010, 10002, 10011, 10014, 10012, 10004, 10025, 10031,			Passar inte: övriga artiklar
MPV - fäll 3e sätet		OK: 10001, 10010, 10002, 10011, 10014, 10012, 10004, 10025, 10031, 10003, 10005			
3e sätesraden nedfäld					
Premacy		OK: 10001, 10010			Passar inte: övriga artiklar
Tribute		OK: 10001, 10010		Ej test: 10002, 10011, 10014, 10012, 10004, 10025, 10031	Passar inte: övriga artiklar

MAZDA		Grindar		Art nr 10006 = Modell 1 Dubbeldörr	Art nr 10008 = Modell 1 Enkeldörr	Art nr 10007 = Modell 2 Dubbeldörr	Art nr 10009 = Modell 2 Enkeldörr	Avdelare	
Art nr 10023 (kan bara användas ihop med Artfex grind dubbeldörr) Beställningsbar från och med 17/1-2022									
CX-3	2015-	Passar ej							Passar ej
CX-30 golv oavsett nivåläge		Passar ej							Passar ej
18-nov CX-60	2022-	10007 eller 10009.							Avdelare 10023 endast ihop med 10007
PHEV - bil med justerbart ryggstöd									
Lutningshåll 2 eller 3 fungerar på grinden i bilen.									
<i>Surringsöglor närmast ryggstöd är inte optimala att spänna fast grinden i.</i>									
CX5 (KE)*	2011-2017	10007* eller 10009* .							Avdelare 10023 endast ihop med 10007
*bil har liten tröskel									
*Grind behöver pallas upp lite grind täcker inte helt upp till karm, ca 15 cm glipa.									
CX5 (KF) liten tröskel	2017 -	10007* eller 10009* .							Avdelare 10023 endast ihop med 10007
*Grind behöver pallas upp lite									
MX-30	2020	Passar ej							Passar ej
3 kombisedan tröskel Gen II & III	2009-	Passar ej							Passar ej
6 Kombi	2002-	10007 eller 10009.							Avdelare 10023 endast ihop med 10007
Premacy		Passar ej							Passar ej
5 kombi, MPV & Tribute		Ej test							Ej test

Placering och färdigt resultat för de universella burarna och grindarna kan också skilja sig enormt från bil till bil då bilarna har olika former och storlekar

Artfex benämner bur och grind som universalmodell men det innebär inte att de kan passa i alla bilar som finns eftersom bilens form och storlek avgör om buren eller grinden får plats eller inte.

Vi reserverar oss för eventuella fel.

Vi försöker i möjligaste mån ta foton på bur och grind när vi på Artfex testat bur / grind i en bil.

Artfex benämner bur och grind som universalmodell men det innebär inte att de kan passa i alla bilar som finns eftersom bilens form och storlek avgör om buren eller grinden får plats eller inte.

Vi reserverar oss för eventuella fel.

Vi försöker i möjligaste mån ta foton på bur och grind när vi på Artfex testat bur / grind i en bil.

25-maj Notera att vissa artikel nr står med kursiv stil, dessa passar men gäller det ex bil med plant golv då är en bur med tröskelfunktion kanske inte behövt men buren passar

Uppdaterad senast: 2023-01-27

(datumuppdateringar på resp bilmodell ligger kvar i 6 månader sedan tas datumet bort)

MERCEDES Burar		10001 = Small. 10002 = Medium. 10012 = Medium Gavel 10014 = Medium Coupé (nyhet) 10004 = Medium Bred. 10031 = Medium Bred LT (nyhet) 10025 = Medium Bred Coupé (nyhet) 10003 = Large. 10005 = Dubbel	10010 = Small LT. 10011 = Medium LT.	
A-klass W176	2013-2018	OK:		Passar inte: övriga artiklar
A-klass W177	2018-	OK: 10010		Passar inte: övriga artiklar
B-Klass T245	2005-2011	OK: 10010	Ej test: 10012	Passar inte: övriga artiklar
B-Klass W246	2012-	OK: 10001	Ej test: 10002, 10011, 10014, 10012, 10004, 10025, 10031	Passar inte: övriga artiklar
Plant golv - Bagageutrymmespaket (tillval)				
B-Klass W246	2012-	OK: 10010	Ej test: 10011, 10014, 10012, 10025, 10031	Passar inte: övriga artiklar
Nedsänkt golv				
B-Klass W247 / laddhybrid	2018-	OK: 10001, 10010	Ej test: 10011, 10014, 10012, 10025, 10031	Passar inte: övriga artiklar
Plant golv				
Bil kan ha justerbart & skjuvbart baksäte baserat på olika tillval.				
B-Klass W247 / laddhybrid	2018-	OK: 10010	Ej test: 10011, 10014, 10012, 10025, 10031	Passar inte: övriga artiklar
Nedsänkt golv				
Bil kan ha justerbart & skjuvbart baksäte baserat på olika tillval.				
C-Klass kombi	1994-2000-2007	OK: 10001, 10010	Ej test: 10002, 10011, 10014, 10012, 10004, 10025, 10031	Passar inte: övriga artiklar
kaross 202 & 203				
C-Klass kombi	2008-2014	OK: 10001, 10010, 10002, 10011, 10014, 10004	Ej test: 10012	Passar inte: övriga artiklar
kaross 204		10025, 10031		
C-Klass kombi	2014-2021	OK: 10001, 10010, 10002*, 10011*, 10012, 10014*, 10004*, 10025*, 10031*		Passar inte: övriga artiklar
kaross 205		*föresatt att insynskyddskassetten & ev extra lastrumsmatta tas bort		
20-okt C-Klass kombi	2021-	OK: 10001, 10010	Ej test: 10002, 10011, 10014, 10012, 10004, 10025, 10031	Passar inte: övriga artiklar
kaross S206 & S206 All-Terrain				
20-okt C-Klass kombi	2021-	OK: 10001, 10010	Ej test: 10014, 10025	Passar inte: övriga artiklar
kaross S206 - Plug-In-Hybrid. Bil med upphöjt bagagegolv om ca 5cm				
E-klass kombi	1984-1995	OK: 10001, 10010, 10002*, 10011, 10014, 10004*, 10025, 10031, 10003*		Passar inte: övriga artiklar
Kaross 124		* bur kan behöva kilas upp då bil har liten tröskel		
E-Klass kombi	1996-2016	OK: 10001, 10010, 10002, 10011, 10014, 10012, 10004, 10025, 10031, 10003, 10005		
kaross 210,211 & 212				
E-Klass kombi	2016-	OK: 10001, 10010, 10002, 10011, 10014, 10012, 10004,		Passar inte: övriga artiklar
kaross S213		10025, 10031, 10005		
E-Klass kombi	2016-	OK: 10001, 10010		Passar inte: övriga artiklar
kaross S213 - Laddhybrid - halva golvet närmast ryggestöd är upphöjt				
Golvet måste buggas upp i nivå med batterilådan som är ca 10cm så det blir plant för buren att stå på				
EQA		OK: 10001, 10010		Passar inte: övriga artiklar
EQC		OK: 10001, 10010	Ej test: 10002, 10011, 10014, 10012, 10004, 10025, 10031, 10005	Passar inte: övriga artiklar
EQB X243	2021-	OK: 10001, 10010, 10002, 10011, 10014, 10012, 10004, 10025, 10031, 10003*, 10005		
5 sitig modell - PLANT GOLV		* = hela baksätet måste skjivas fram en bit och ryggestöd behöver rätas upp lite. Largebur kan inte användas om ex Artfex modellspecifika skyddsgaller är monterat i bilen		
EQB X243	2021-	OK: 10001, 10010, 10002, 10011, 10014, 10012, 10004, 10025, 10031, 10003*, 10005		
7 sitig modell		* Hela baksätet måste skjivas fram en bit & ryggestöd behöver rätas upp lite. endast testat burar om hela 3e sätesraden är nedfälld *10003 kan inte användas om ex Artfex skyddsgaller är monterat i bilen		
R-Klass kombi	2005-2017	OK: 10001, 10010	Ej test: 10002, 10011, 10014, 10012, 10004, 10025, 10031, 10003, 10005	
kaross 251				
CLA Shooting Brake	2013-2019	OK: 10010		Passar inte: övriga artiklar
"117"				
CLA Shooting Brake	2019-	OK: 10010		Passar inte: övriga artiklar
"118"				
CLS Shooting Brake		OK: 10010	Ej test: 10011, 10014, 10012, 10025, 10031	Passar inte: övriga artiklar
"218"				

Fortsättning på nästa sida

MERCEDES Burar		10001 = Small. 10010 = Small LT. 10002 = Medium. 10011 = Medium LT. 10012 = Medium Gavel 10014 = Medium Coupé (nyhet) 10004 = Medium Bred. 10031 = Medium Bred LT (nyhet) 10025 = Medium Bred Coupé (nyhet) 10003 = Large. 10005 = Dubbel	
GL kaross X164	2006-2016	OK: 10001, 10010, 10002, 10011, 10014, 10012, 10004, 10025, 10031, 10003, 10005	
endast testat om hela 3e sätesraden är nedfällt / urtagen			
GLA kaross X156	2014-	OK: 10010	Ej test: 10011, 10014, 10012 10025, 10031
nedstänkt golv som ger en tröskel			
GLA H247 Golv i hög nivå	2020-	OK:	Ej test: 10001, 10010, 10014, 10012, 10025, 10031
Passar inte: övriga artiklar			
GLA H247 Golv i låg nivå	2020-	OK:	Ej test: 10001, 10010, 10014, 10012, 10025, 10031
Passar inte: övriga artiklar			
GLC Cupé kaross C253	2015-	OK:	Ej test: 10001, 10010, 10014, 10025
Passar inte: övriga artiklar			
27-jan GLC kaross X253	2015-	OK: 10001, 10010, 10014, 10012, 10025	
Passar inte: övriga artiklar			
27-jan GLC Hybrid kaross X253 Hybrid		OK: 10001, 10010	
Passar inte: övriga artiklar			
27-jan GLC kaross X254	2022/2023-	OK: 10001, 10010, 10014, 10012, 10025	
Passar inte: övriga artiklar			
GLB X247 5 sitig modell - PLANT GOLV		OK: 10001, 10010, 10002, 10011, 10014, 10012, 10004, 10025, 10031, 10003*, 10005 * = hela baksätet måste skjivas fram en bit och ryggstöd behöver rätas upp lite. Largebur kan inte användas om ex Artflex modellspecifika skyddsgaller är monterat i bilen	
GLB X247 5 sitig modell - Nedsänkt golv		OK: 10001*, 10010, 10002*, 10011, 10014, 10012, 10004*, 10025, 10031, 10005* * bur måste byggas upp undertill för att dörr ska kunna öppnas alternativt lägg tillbaka bilens eventuella justerbara bagagegolv och se notering för GLB X247 PLANT GOLV	
Ej test 10003			
GLB X247 7 sitig modell	2021-	OK: 10001, 10010, 10002, 10011, 10014, 10012, 10004, 10025, 10031, 10003*, 10005 * Hela baksätet måste skjivas fram en bit & ryggstöd behöver rätas upp lite.	
endast testat burar om hela 3e sätesraden är nedfäld *10003 kan inte användas om ex Artflex skyddsgaller är monterat i bilen			
GLE / ML W166 Karoskod W166	2012-	OK: 10001, 10010, 10002, 10011, 10014, 10012, 10004, 10025, 10031, 10005	
Ej test 10003			
GLE / ML karoskod W166 laddhybrid	2012-	OK: 10001, 10010	Ej test: 10002, 10011, 10014, 10012, 10004, 10025, 10031, 10005
Passar inte: övriga artiklar			
GLE Coupe karoskod C292		OK:	Ej test: 10001, 10010 10014, 10025
Passar inte: övriga artiklar			
GLE karoskod V167	2019-	OK: 10001, 10010, 10002, 10011, 10014, 10012, 10004, 10025, 10031, 10005	
Ej test 10003			
GLE Hybrid karoskod V167	2019-	OK: 10001, 10010, 10002, 10011, 10014, 10012, 10004, 10025, 10031, 10005	
Ej test 10003			
GLE Coupe karoskod C167		OK:	Ej test: 10001, 10010 10014, 10025
Ej test 10003			
GLK karoskod X204		OK: 10001, 10010, 10012	Ej test: 10002, 10011, 10014, 10004 10025, 10031
Passar inte: övriga artiklar			
GLS karoskod X166		OK: 10001, 10010, 10002, 10011, 10014, 10012, 10004, 10025, 10031, 10003, 10005	
3e sätesraden är nedfäld när burar har testats			
GLS karoskod C167	2019-	OK: 10001, 10010	Ej test: 10002, 10011, 10014, 10012, 10004, 10025, 10031, 10003, 10005
Ej test 10003			
ML karoskod W163	2002-	OK: 10001, 10010, 10002, 10011, 10014, 10012, 10004, 10025, 10031, 10005	
Ej test 10003			
ML karoskod W164	2005-2011	OK: 10001, 10010, 10002, 10011, 10014, 10012, 10004, 10025, 10031, 10003, 10005	
Ej test 10003			
29-sep T-klass 5-sitsig	2022-	Ej testat burar i denna bil	
29-sep T-klass 7-sitsig	2022-	Ej testat burar i denna bil	
29-sep EQT (T-klass i elformat) 5 eller 7-sitsig	2022-	Ej testat burar i denna bil	

Mercedes Benz: grindar finns på nästa sida

MERCEDES Grindar		Art nr 10006 = Modell 1 Dubbeldörr Art nr 10008 = Modell 1 Enkeldörr Art nr 10007 = Modell 2 Dubbeldörr Art nr 10009 = Modell 2 Enkeldörr	Avdelare Art nr 10023 (kan bara användas ihop med Artflex grind dubbeldörr) Beställningsbar från och med 17/1-2022
A-klass W176 & W177	2013- & 2018-	Passar ej	Passar ej
B-Klass T245	2005-2011	Passar ej	Passar ej
B-Klass W246	2012-	10006 eller 10008 .	Avdelare 10023 endast ihop med 10006
Bagageutrymmespaket (tillval) ger plant golv om inte bör golvet på något sätt byggas upp.			
B-Klass W247 & laddhybrid	2018-	10007 eller 10009*	Avdelare ej test
Bil kan ha variabelt bagagegolv baserat på olika tillval som kan ge plant golv. * Golv i högsta nivå. Om bil saknar justerbart golv bör golvet på något vis byggas upp . Bil kan ha justerbart & skjubbart baksäte baserat på olika tillval.			
C-Klass kombi 202	1994-2000	Ej test	Ej test
C-Klass kombi 203	2001-2007	10007 eller 10009.	Avdelare 10023 endast ihop med 10007
C-Klass kombi 204 & 205	2008-	10006 eller 10008.	Avdelare 10023 endast ihop med 10006
C-klass kombi 205 laddhybrid		Passar ej	Passar ej
C-Klass kombi S206 & All-terrain: slätt golv	2021-	10006 eller 10008	Passar ej
C-Klass kombi S206. Plug-In-Hybrid. Bil med upphöjt bagagegolv om ca 5cm	2021-	Passar ej	Passar ej
E-klass kombi 124	1984-1995	Passar ej	Passar ej
E-Klass kombi 210 & 211 & 212	1996-2016	10007 eller 10009	Avdelare 10023 endast ihop med 10007
E-klass kombi 213	2016-	10006 eller 10008 / 10007 eller 10009.	Avdelare 10023 endast ihop med 10006 & 10007
E-klass kombi 213 Laddhybrid	2016-	Passar ej	Passar ej
EQA grinden måste stå nära ryggstödet. Lutningshåll nr 2 i kvartsmånen		10007 eller 10009	Avdelare 10023 endast ihop med 10007
EQC		Ej test	Ej test
EQB X243	2021-	10007 eller 10009.	Avdelare 10023 endast ihop med 10007
5 sittig modell - PLANT GOLV -			
EQB X243	2021-	10007 eller 10009.	Avdelare 10023 endast ihop med 10007
7 sitsig - 3e sätesraden måste fällas ned			
R-Klass kombi 251	2005-2017	Ej test	Ej test
CLA Shottig Brake "117 & 118"		Passar ej	Passar ej
CLS Shottig Brake		Passar ej	Passar ej
GL X164	2006-2012	Ej test	Ej test
GLA X156 Tröskel	2014-	Ej test	Ej test
GLA H247	2020-	Ej test	Ej test
Golv i hög nivå			
GLA H247	2020-	passar ej	passar ej
Golv i låg nivå			
GLC C253 Cupé	2015-	Passar ej	Passar ej
GLC X253	2015-	10007 eller 10009 .	Avdelare 10023 endast ihop med 10007
*Bilens original surrningsöglor är inte optimala att späanna fast grind i. bil kan behöva kompletteras med extra surrningsöglor			
GLC X253 HYBRID	2015-	10006* eller 10008* .	Avdelare 10023 endast ihop med 10006
*Bilens original surrningsöglor är inte optimala att späanna fast grind i. bil kan behöva kompletteras med extra surrningsöglor			
GLC X254	2022/2023-	10007* eller 10009*	Avdelare 10023 endast ihop med 10007
* Lutningshåll nr 3, surrningsöglor närmast ryggstöd ej optimala att späanna fast grind i.			
GLB X247	2019-	10007 eller 10009.	Avdelare 10023 endast ihop med 10007
5 sittig modell - PLANT GOLV -			
GLB X247	2019-	passar ej	passar ej
5 sittig modell - NEDSÄNK T GOLV - om golvet inte kan justeras upp till plant nivå måste golvet byggas upp i så fall se GLB X247 Plant golv			
GLB X247	2019-	10007 eller 10009.	Avdelare 10023 endast ihop med 10007
7 sitsig - 3e sätesraden måste fällas ned			
GLE / ML W166	2012-	10007 eller 10009 .	Avdelare 10023 endast ihop med 10007
Suv grind täcker inte helt upp till karm, ca 8cm glipa.			
GLE / ML W166 laddhybrid	2012-	Ej test	Ej test
GLE Cupé C292 & C167		Passar ej	Passar ej
GLK		10006 eller 10008	Avdelare 10023 endast ihop med 10006
GLE V167	2019-	10007 eller 10009.	Avdelare ej test
GLE Hybrid V167		10007 eller 10009.	Avdelare ej test
GLS X166	2012-2015	Ej test	Ej test
GLS X167	2019-	Ej test	Ej test
ML W163	2002-	10007 eller 10009.	Avdelare 10023 endast ihop med 10007
ML W164	2005-2011	10007 eller 10009	Avdelare 10023 endast ihop med 10007
grind täcker inte helt upp till karm			
T-klass	2022-	Passar ej	Passar ej
5 eller 7-sits			
EQT (T-klass i elformat)	2022-	Passar ej	Passar ej
5 eller 7-sits			

Placering och färdigt resultat för de universella burarna och grindarna kan också skilja sig enormt från bil till bil då bilarna har olika former och storlekar

Artflex benämner bur och grind som universalmodell men det innebär inte att de kan passa i alla bilar som finns eftersom bilens form och storlek avgör om buren eller grinden får plats eller inte.

Vi reserverar oss för eventuella fel.

Vi försöker i möjligaste mån ta foton på bur och grind när vi på Artflex testat bur / grind i en bil.

Artfex benämner bur och grind som universalmodell men det innebär inte att de kan passa i alla bilar som finns eftersom bilens form och storlek avgör om buren eller grinden får plats eller inte.

Vi reserverar oss för eventuella fel.

Vi försöker i möjligaste mån ta foton på bur och grind när vi på Artfex testat bur / grind i en bil.

25-maj Notera att vissa artikel nr står med kursiv stil, dessa passar men gäller det ex bil med plant golv då är en bur med tröskelfunktion kanske inte behövt men buren passar

Uppdaterad senast: 2022-12-15

(datumuppdateringar på resp bilmodell ligger kvar i 6 månader sedan tas datumet bort)

MG		Burar	
		10001 = Small. 10002 = Medium. 10012 = Medium Gavel 10014 = Medium Coupé (nyhet) 10004 = Medium Bred. 10031 = Medium Bred LT (nyhet) 10025 = Medium Bred Coupé (nyhet) 10003 = Large. 10005 = Dubbel	10010 = Small LT. 10011 = Medium LT.
29-sep	4. bil med nedstänkt bagagegolv	Ej test: 10001, 10010, 10014, 10012, 10025	Passar inte: övriga artiklar
15-dec	5 SW EV Golv i "hög" nivå = har ändå "nedsänkt"	OK: 10010* * bur kan behöva kilas upp för att dörr ska kunna löpa fritt över golv (ca 12cm nedstänkt golv) / Ej plant mot tröskelpanel -	Passar inte: övriga artiklar
15-dec	5 SW EV Golv i låg nivå = nedsänkt golv - ca 17cm nedsänkt golv	OK: 10010*, 10012* * bur kan behöva kilas upp för att dörr ska kunna löpa fritt över **för att få in buren på plats i bagaget bör man fälla fram baksätets ryggstöd och lägga ner buren på den plana sidan för att sedan få upp buren i position. Placeras intill ryggstöd och buren kan behöva kilas upp lite undertill så att burdörr kan öppnas fritt löpande över tröskelpanelen.	Passar inte: övriga artiklar
14-nov	EHS Plug-IN-Hybrid Bil med justerbart ryggstöd. Bilen saknar surringöglor i bagaget - rekommendation kontakta bilhandlaren eller en verkstad så detta kan monteras dit för annars kan inte buren lastsäkras i bagaget.	OK: 10001, 10010, 10014*, 10025* * Ryggstöd behöver justeras upp / rätas upp lite.	Passar inte: övriga artiklar
05-okt	Marvel R	OK: 10001, 10010	Passar inte: övriga artiklar
05-okt	ZS EV Golv i "hög" nivå = 7cm nedstänkt golv	OK: 10010, 10012	Passar inte: övriga artiklar
05-okt	ZS EV Golv i låg nivå = 20 cm nedsänkt golv	Passar inte: inga burar passar när golvet är så långt ner	

MG		Grindar		Avdelare	
		Art nr 10006 = Modell 1 Dubbeldörr Art nr 10008 = Modell 1 Enkeldörr Art nr 10007 = Modell 2 Dubbeldörr Art nr 10009 = Modell 2 Enkeldörr	Art nr 10023 (kan bara användas ihop med Artfex grind dubbeldörr) Beställningsbar från och med 17/1-2022		
29-sep	4. bil med nedstänkt bagagegolv	Ej test	Ej test		
29-sep	4. bil där man bygger upp golvet så det blir i nivå med tröskelpanel	Ej test	Ej test		
02-dec	5 SW EV Golv i "hög" nivå = nedsänkt golv - saknar uppgift om tröskelhöjd	Passar ej	Passar ej		
02-dec	5 SW EV Golv i låg nivå = nedsänkt golv	Passar ej	passar ej		
14-nov	EHS Plug-IN-Hybrid Bil med justerbart ryggstöd. Bilen saknar surringöglor i bagaget - rekommendation kontakta bilhandlaren eller en verkstad så detta kan monteras dit för detta krävs för att grinden ska kunna spännas fast i bagageutrymmet.	10006 eller 10008 Justera upp / rätas upp ryggstöd lite om avdelare ska användas. NOTE! Avdelaren kan inte användas om bilen utrustas med Artfex skyddsgaller som har artikel nr 40670.	Avdelare endast ihop med 10006		
05-maj	Marvel R	Ej test	Ej test		
05-okt	ZS EV Golv i "hög" nivå = 7cm nedstänkt golv	Passar ej	Passar ej		
05-okt	ZS EV Golv i låg nivå = 20 cm nedsänkt golv	Passar ej	Passar ej		

Placering och färdigt resultat för de universella burarna och grindarna kan också skilja sig enormt från bil till bil då bilarna har olika former och storlekar

Artfex benämner bur och grind som universalmodell men det innebär inte att de kan passa i alla bilar som finns eftersom bilens form och storlek avgör om buren eller grinden får plats eller inte.

Vi reserverar oss för eventuella fel.

Vi försöker i möjligaste mån ta foton på bur och grind när vi på Artfex testat bur / grind i en bil.

Artflex benämner bur och grind som universalmodell men det innebär inte att de kan passa i alla bilar som finns eftersom bilens form och storlek avgör om buren eller grinden får plats eller inte.

Vi reserverar oss för eventuella fel.

Vi försöker i möjligaste mån ta foton på bur och grind när vi på Artflex testar bur / grind i en bil.

25-maj Notera att vissa artikel nr står med kursiv stil, dessa passar men gäller det ex bil med plant golv då är en bur med tröskelfunktion kanske inte behövt men buren passar

Uppdaterad senast: 2022-09-29

(datumuppdateringar på resp bilmodell ligger kvar i 6 månader sedan tas datumet bort)

Mini Burar		10001 = Small. 10010 = Small LT. 10002 = Medium. 10011 = Medium LT. 10012 = Medium Gavel 10014 = Medium Coupé (nyhet) 10004 = Medium Bred. 10031 = Medium Bred LT (nyhet) 10025 = Medium Bred Coupé (nyhet) 10003 = Large. 10005 = Dubbel		
Cooper El	2019-	OK:	Ej test: 10001, 10010	Passar inte: övriga artiklar
Countryman generation I	2010-2017	OK:	Ej test: 10001, 10010, 10012	Passar inte: övriga artiklar
Countryman generation II	2017-	OK: 10001*, 10010*, 10012		Passar inte: övriga artiklar
* Placeras på höger sida i bilen och ryggsätet rätas upp lite				
Countryman generation II - Plug In Hybrid	2017-	ej test men om bagagegolvet är identiskt med "standardbilen" ovan så gäller samma som för denna modell		
Clubman generation III		OK:	Ej test: 10001, 10010, 10012	Passar inte: övriga artiklar
Mini 3-dörrars	2014-	OK:	Ej test: 10001, 10010	Passar inte: övriga artiklar
Mini 5-dörrars	2014-	OK:	Ej test: 10001, 10010	Passar inte: övriga artiklar

MINI Grindar		Art nr 10006 = Modell 1 Dubbeldörr Art nr 10008 = Modell 1 Enkeldörr Art nr 10007 = Modell 2 Dubbeldörr Art nr 10009 = Modell 2 Enkeldörr	Avdelare Art nr 10023 (kan bara användas ihop med Artflex grind dubbeldörr) Beställningsbar från och med 17/1-2022
Cooper El	2019-	Passar ej	Passar ej
Countryman gen I	2010-2017	Passar ej	Passar ej
Countryman gen II	2017-	Ej test	Ej test
Clubman gen II		Ej test	Ej test
Mini 3 & 5-dörrars	2014-	Passar ej	Passar ej

Placering och färdigt resultat för de universella burarna och grindarna kan också skilja sig enormt från bil till bil då bilarna har olika former och storlekar

Artflex benämner bur och grind som universalmodell men det innebär inte att de kan passa i alla bilar som finns eftersom bilens form och storlek avgör om buren eller grinden får plats eller inte.

Vi reserverar oss för eventuella fel.

Vi försöker i möjligaste mån ta foton på bur och grind när vi på Artflex testar bur / grind i en bil.

Artfex benämner bur och grind som universalmodell men det innebär inte att de kan passa i alla bilar som finns eftersom bilens form och storlek avgör om buren eller grinden får plats eller inte.

Vi reserverar oss för eventuella fel.

Vi försöker i möjligaste mån ta foton på bur och grind när vi på Artfex testat bur / grind i en bil.

25-maj Notera att vissa artikel nr står med kursiv stil, dessa passar men gäller det ex bil med plant golv då är en bur med tröskelfunktion kanske inte behövt men buren passar

Uppdaterad senast: 2022-11-11

(datumuppdateringar på resp bilmodell ligger kvar i 6 månader sedan tas datumet bort)

MITSUBISHI Burar		10001 = Small. 10002 = Medium. 10012 = Medium Gavel 10014 = Medium Coupé (nyhet) 10004 = Medium Bred. 10025 = Medium Bred Coupé (nyhet) 10003 = Large. 10005 = Dubbel	10010 = Small LT. 10011 = Medium LT.	
ASX generation I bil med lite nedsänkt golv - tröskel ca 7cm	2010 -	OK: 10010	Ej test 10012	Passar inte: övriga artiklar
11-nov ASX generation II	2023-	OK:	Ej test: 10001, 10010, 10002, 10011, 10014, 10012, 10004, 10025, 10031	Passar inte: övriga artiklar
Colt 5-dörrars baksätet i normalt läge	2002-2012	OK:		Passar inte: övriga artiklar
Colt 5-dörrars Krav att bilen har 40/60 delbart baksäte och	2002-2012	OK: 10001, 10010, 10002, 10011, 10014, 10004, 10025, 10031, 10003	den bredaste delen på baksäte / ryggstöd är nedfällt.	Passar inte: övriga artiklar
Eclipse Cross	2017-	OK:	Ej test: 10001, 10010, 10012, 10014, 10025	Passar inte: övriga artiklar
Eclipse Cross Utrustad med justerbart baksäte och detta skjuts fram så långt det går	2017-	OK:	Ej test: 10001, 10010, 10002, 10011, 10014, 10012, 10004, 10025, 10031, 10005	Passar inte: övriga artiklar
Eclipse Cross Plug In Hybrid	2021-	OK:	Ej test: 10001, 10010, 10014, 10012, 10025	Passar inte: övriga artiklar
Eclipse Cross Plug In Hybrid Utrustad med justerbart baksäte och detta skjuts fram så långt det går	2021-	OK:	Ej test: 10001, 10010, 10002, 10011, 10014, 10012, 10004, 10025, 10031, 10005	Passar inte: övriga artiklar
Galant Kombi	1998-	OK: 10001, 10010, 10002, 10011, 10014, 10012, 10004, 10025, 10031		Passar inte: övriga artiklar
Grandis burar testat med hela 3e raden urtagen	2004-2010	OK: 10001, 10010, 10002, 10011, 10014, 10012, 10004, 10025, 10031, 10003, 10005		
Lancer Kombi Kaross Cj0 & CS0	1993-2003-	OK 10001, 10010	Ej test: 10001, 10010, 10002, 10011, 10014, 10012, 10004, 10025, 10031, 10005	Passar inte: övriga artiklar
Lancer Sportback	2007-	OK:	Ej test 10001, 10010	Passar inte: övriga artiklar
22-okt Spacestar (MPV)	1998-2005	OK:	Ej test 10001, 10010	Passar inte: övriga artiklar
11-nov Spacestar Nedstänkt bagagegolv som ger en hög tröskelkant	2012-	OK:		Passar inte: övriga artiklar
Outlander generation II	2007-2013	OK: 10001, 10010, 10002, 10011, 10014, 10012, 10004, 10025, 10031, 10003*, 10005	bil kan ha justerat baksäte och justerbart ryggstöd så detta kan behöva justeras	
25-maj Outlander generation III	2013-	OK: 10001, 10010, *10002, 10011, 10012, *10004, **10003**, *10005		* Kan behöva kilas upp lite under för att dörr ska löpa fritt. **bil kan ha justerat baksäte och justerbart ryggstöd så detta kan behöva justeras
25-maj Outlander PHEV generation III	2013-	OK: 10001, 10010, *10002, 10011, 10012, *10004, **10003**, *10005		* Kan behöva kilas upp lite under för att dörr ska löpa fritt. **bil kan ha justerat baksäte och justerbart ryggstöd så detta kan behöva justeras

Mitsubishi: grindar finns på nästa sida

MITSUBISHI		Art nr 10006 = Modell 1 Dubbeldörr Art nr 10008 = Modell 1 Enkeldörr Art nr 10007 = Modell 2 Dubbeldörr Art nr 10009 = Modell 2 Enkeldörr	Avdelare Art nr 10023 (kan bara användas ihop med Artfex grind dubbeldörr) Beställningsbar från och med 17/1-2022
Grindar			
ASX	2010 -	10007 eller 10009.	Avdelare passar inte i bilen
bil med lite nedsänkt golv - tröskel ca 7cm - golvet behöver inte modifieras grinden fungerar bra ändå			
11-nov ASX generation II	2023-	Ej test	Ej test
Colt 5-dörrars	2002-2012	Passar ej	Passar ej
Eclipse Cross	2017-	Ej test	Ej test
Eclipse Cross	2017-	Ej test	Ej test
Utrustad med justerbart baksäte och detta skjuts fram så långt det går			
Eclipse Cross Plug In Hybrid	2021-	Ej test	Ej test
Eclipse Cross Plug In Hybrid	2021-	Ej test	Ej test
Utrustad med justerbart baksäte och detta skjuts fram så långt det går			
Galant Kombi	x	Ej test	Ej test
Grandis	2004-2010	Ej test	Ej test
Lancer Kombi (CJ0)	1996-2003	Ej test	Ej test
Lancer kombi (CS0)	2003-2007	10006 eller 10008.	Avdelare ej testat i bilen
Lanser Sportback	2007-	Passar ej	Passar ej
Leaf		Passar ej	Passar ej
Spacestar (MPV)	1998-2005	Passar ej	Passar ej
11-nov Spacestar	2012-	Passar ej	Passar ej
Nedstänkt bagagegolv som ger en hög tröskelkant			
Outlander gen II	2007-2013	10007 eller 10009 . *grind täcker inte helt upp till karm, storlek på glipa är obekräftat men kan vara mellan 15-20cm	Avdelare 10023 endast ihop med 10007
Outlander gen III	2013-	10007 eller 10009 . *Grind kan behöva pallas upp	Avdelare 10023 endast ihop med 10007
Outlander gen III PHEV	2013-	10007 eller 10009 . *Grind kan behöva pallas upp	Avdelare 10023 endast ihop med 10007

Placering och färdigt resultat för de universella burarna och grindarna kan också skilja sig enormt från bil till bil då bilarna har olika former och storlekar

Artfex benämner bur och grind som universalmodell men det innebär inte att de kan passa i alla bilar som finns eftersom bilens form och storlek avgör om buren eller grinden får plats eller inte.

Vi reserverar oss för eventuella fel.

Vi försöker i möjligaste mån ta foton på bur och grind när vi på Artfex testat bur / grind i en bil.

- c Artfex benämner bur och grind som universalmodell men det innebär inte att de kan passa i alla bilar som finns eftersom bilens form och storlek avgör om buren eller grinden får plats eller inte.
Vi reserverar oss för eventuella fel.
Vi försöker i möjligaste mån ta foton på bur och grind när vi på Artfex testat bur / grind i en bil.

25-maj Notera att vissa artikel nr står med kursiv stil, dessa passar men gäller det ex bil med plant golv då är en bur med tröskelfunktion kanske inte behövligt men buren passar

Uppdaterad senast: 2023-02-16

(datumuppdateringar på resp bilmodell ligger kvar i 6 månader sedan tas datumet bort)

Nissan		Burar		10001 = Small. 10002 = Medium. 10012 = Medium Gavel 10014 = Medium Coupé (nyhet) 10004 = Medium Bred. 10031 = Medium Bred LT (nyhet) 10025 = Medium Bred Coupé (nyhet) 10003 = Large. 10005 = Dubbel	10010 = Small LT. 10011 = Medium LT.	
Almera Tino	2000-2006	OK:		Ej test: 10010, 10012	Passar inte: övriga artiklar	
Ariya	2020-	OK:		Ej test: 10001, 10010, 10002, 10011, 10014, 10012, 10004, 10025, 10031	Passar inte: övriga artiklar	
Juke, bagagegolv i två nivåer bagagegolv i hög nivå		OK:		Ej test 10001, 10010	Passar inte: övriga artiklar	
Juke, bagagegolv i två nivåer bagagegolv i låg nivå		OK:		Ej test 10010	Passar inte: övriga artiklar	
Leaf generation I (Ze0) Mkt hög tröskel		OK:		Ej test: 10010, 10012	Passar inte: övriga artiklar	
04-nov Leaf generation II (Ze1) Bil med nedstänkt bagagegolv som ger en mycket hög tröskel som är 25cm! * Buren 10012 måste placeras i mitten och behöver byggas upp undertill så att dörren kan löpa fritt över tröskeln.		OK: 10012*			Passar inte: övriga artiklar	
Micra (K14)	2017-	OK:		Ej test: 10010, 10012	Passar inte: övriga artiklar	
Murano gen I Z50, II Z51 & III Z52		OK:		Ej test: 10001, 10010, 10002, 10011, 10014, 10012, 10004, 10025, 10031	Passar inte: övriga artiklar	
Patrol hela 3e raden urtagen	1997-	OK: 10001, 10010, 10002, 10011, 10014, 10012, 10004, 10025, 10031, 10003, 10005				
Pathfinder hela 3e raden urtagen	2004-2013	OK: 10001, 10010, 10002, 10011, 10014, 10012, 10004, 10025, 10031, 10003, 10005				
Primera Kombi		OK: 10001, 10010		Ej test: 10002, 10011, 10014, 10012, 10004, 10025, 10031	Passar inte: övriga artiklar	
Pulsar	2014-	OK:		Ej test 10010, 10012	Passar inte: övriga artiklar	
Qashqai generation I - bil med liten tröskel	-2013	OK: 10001*, 10010, 10012 * Bur kan behöva pallas / kilas upp lite.		Ej test: 10011, 10014, 10025, 10031	Passar inte: övriga artiklar	
Qashqai generation II - bil med liten tröskel Golv i högsta nivå	2014-	OK: 10001, 10010		Ej test: 10012, 10014, 10025	Passar inte: övriga artiklar	
Qashqai generation II - bil med liten tröskel Golv i låg nivå / nedsänkt golv	2014-	OK: 10012*		Ej test: 10010, 10012, 10014, 10025	Passar inte: övriga artiklar	
16-feb Qashqai generation III - Mildhybrid	2021-	OK:		Ej test: 10001, 10010, 10002, 10011, 10014, 10012, 10004, 10025, 10004, 10025, 10031, 10005, 10003		
Qashqai +2 7-sitsig bil hela 3e sätesraden nedfällt		OK: 10001, 10010, 10002, 10011, 10014, 10012, 10004, 10025, 10031, 10005			Passar inte: övriga artiklar	
Terrano R50 generation II	1995-2004	OK: 10001, 10010, 10012		Ej test: 10002, 10011, 10014, 10012, 10004, 10025, 10031, 10003, 10005		
X-trail T30 generation I	2001-2007	OK: 10001, 10010, 10012		Ej test: 10002, 10011, 10014, 10012, 10004, 10025, 10031, 10003, 10005		
X-trail T31 generation II	2007-2014	OK: 10001, 10010, 10002, 10011, 10014, 10012, 10004, 10025, 10031, 10005			Ej test: 10003	
X-trail T32 generation II	2014-	OK: 10001, 10010, 10002, 10011, 10014, 10012, 10004, 10025, 10031		Ej test: 10005	Passar inte: övriga artiklar	

Nissan: grindar finns på nästa sida

NISSAN		Art nr 10006 = Modell 1 Dubbeldörr Art nr 10008 = Modell 1 Enkeldörr Art nr 10007 = Modell 2 Dubbeldörr Art nr 10009 = Modell 2 Enkeldörr	Avdelare Art nr 10023 (kan bara användas ihop med Artfex grind dubbeldörr) Beställningsbar från och med 17/1-2022
Grindar			
Almera Tino	2000-2006	Passar ej	Passar ej
Ariya	2020-	Ej test	Ej test
Juke		Passar ej	Passar ej
Leaf gen I (Ze0) & gen II (Ze1)		Passar ej	Passar ej
Micra oavsett årsmodell		Passar ej	Passar ej
Murano gen I Z50, II Z51 & III Z52		Ej test	Ej test
Pathfinder		Passar ej	Passar ej
Patrol		Ej test	Ej test
Primera Kombi		Ej test	Ej test
Pulsar (nedsänkt golv)		Passar ej	Passar ej
Qashqai gen I	-2013	10007 eller 10009 . *Grind bör pallas upp då bil har lasttröskel. Se även not för Qashqai 2014-	Avdelare passar inte i bilen
Qashqai gen II	2014-	10007* eller 10009* .	Avdelare passar inte i bilen
Golvet måste vara i högst nivå *bilens original surrningsöglor är inte optimala att spänna fast grind i. Bil kan behöva komplettera med extra surrningsöglor			
Qashqai Mildhybrid	2021-	Ej test	Ej test
Qashqai +2		10007 eller 10009	Avdelare 10023 endast ihop med 10007
3e sätesraden nedfällt			
Terrano R50		Passar ej	Passar ej
X-Trail T30 gen I	2001-2007	10006 eller 10008 . *grind täcker inte helt upp till karm	Avdelare ej testat i bilen
X-Trail T31 gen II	2007-2014	Ej test	Ej test
X-Trail T32 gen III	2014-	10007 eller 10009	Avdelare 10023 endast ihop med 10007

Placering och färdigt resultat för de universella burarna och grindarna kan också skilja sig enormt från bil till bil då bilarna har olika former och storlekar

Artfex benämner bur och grind som universalmodell men det innebär inte att de kan passa i alla bilar som finns eftersom bilens form och storlek avgör om buren eller grinden får plats eller inte.

Vi reserverar oss för eventuella fel.

Vi försöker i möjligaste mån ta foton på bur och grind när vi på Artfex testat bur / grind i en bil.

Artfex benämner bur och grind som universalmodell men det innebär inte att de kan passa i alla bilar som finns eftersom bilens form och storlek avgör om buren eller grinden får plats eller inte.

Vi reserverar oss för eventuella fel.

Vi försöker i möjligaste mån ta foton på bur och grind när vi på Artfex testat bur / grind i en bil.

25-maj Notera att vissa artikel nr står med kursiv stil, dessa passar men gäller det ex bil med plant golv då är en bur med tröskelfunktion kanske inte behövt men buren passar

Uppdaterad senast: 2022-09-29

(datumuppdateringar på resp bilmodell ligger kvar i 6 månader sedan tas datumet bort)

OPEL		Burar		10001 = Small.	10010 = Small LT.	10002 = Medium.	10011 = Medium LT.	10012 = Medium Gavel	10014 = Medium Coupé (nyhet)	10004 = Medium Bred.	10031 = Medium Bred LT (nyhet)	10025 = Medium Bred Coupé (nyhet)	10003 = Large.	10005 = Dubbel
Adam	2012-	OK: 10001*, 10010*		Passar inte: övriga artiklar		*Bur kan placeras i bil om 1 baksäte fälls ner, buren behöver pallas upp då buren inte står helt plant på fällt ryggstöd								
Agila	1998-	Ingen bur passar												
Astra halvkombi karoskod G & H	1998-2011			Ej test: 10010	Passar inte: övriga artiklar									
25-maj Astra Kombi / Caravan Karoskod G & H	1998-2011	OK: 10001, 10010, 10002, 10011, 10014, 10012, 10004, 10025		Ej test: 10003		10031, 10005								
Astra halvkombi (J) Karoskod J	2011-2016			Ej test: 10010	Passar inte: övriga artiklar									
Astra Sport Tourer Karoskod J	2011-2016	OK: 10001, 10010, 10002, 10011, 10014, 10012, 10004, 10025		Ej test: 10003		10031, 10005								
Astra halvkombi Karoskod K	2016-			Ej test: 10010	Passar inte: övriga artiklar									
Astra Sport Tourer Karoskod K	2016-	OK: 10001, 10010, 10002, 10011, 10014, 10012, 10004, 10025		Ej test: 10003		10031, 10005								
29-sep Astra halvkombi Karoskod L	2022-	OK:		Ej test: 10001, 10010	Passar inte: övriga artiklar									
29-sep Astra halvkombi PHEV Karoskod L	2022-	OK:		Ej test: 10001, 10010	Passar inte: övriga artiklar									
29-sep Astra Sport Tourer Karoskod L	2016-	OK:		Ej test: 10001, 10010, 10002, 10011, 10014, 10012, 10004, 10025, 10031, 10003, 10005										
29-sep Astra Sport Tourer PHEV Karoskod L	2016-	OK:		Ej test: 10001, 10010, 10002, 10011, 10014, 10012, 10004, 10025, 10031, 10003, 10005										
Combo Kombi 5-sitsig karoskod D	2011-	OK: 10001, 10010, 10002, 10011, 10014, 10012, 10004, 10025		Ej test: 10003		10031, 10005								
Crossland X		OK:		Ej test: 10001, 10010, 10011, 10014, 10012	Passar inte: övriga artiklar									
Grandland X Bil med justerbart bagagegolv = högsta läget		OK: 10001, 10010		Ej test: 10012, 10014, 10025	Passar inte: övriga artiklar									
Grandland X Bil UTAN justerbart bagagegolv el justerbart bagagegolv i LÅG nivå		OK: 10010		Ej test: 10011, 10012, 10014, 10025, 10031	Passar inte: övriga artiklar									
Grandland X Plug In hybrid		Ej test: ingen bur är testad - misstänker att denna bil har golv i högsta nivå OM så är fallet så läs för Grandland X med golvnivå i högsta läget												
Insignia Sport Tourer (A) Karoskod A	2008-2017	OK: 10001, 10010		Ej test: 10014, 10025	Passar inte: övriga artiklar									
Insignia Sport Tourer Karoskod B	2017-	OK: 10001, 10010, 10002, 10011, 10014, 10012, 10004, 10025		Passar inte: övriga artiklar										
Karl	2015-2019	Ingen bur passar												
Meriva karoskod A	2003-2010	OK:		Ej test 10012	Passar inte: övriga artiklar									
Meriva karoskod B	2010-	OK: 10001, 10010		Passar inte: övriga artiklar										
Mokka A (generation I)	2012-2019	Ingen bur passar												
Mokka B (generation II)	2020-			Ej test: 10001, 10010	Passar inte: övriga artiklar									
Omega Caravan /kombi Karoskod A, B & C	1987-	OK: 10001, 10010, 10002, 10011, 10014, 10012, 10004, 10025, 10031, 10003, 10005												
Vectra caravan / Kombi Karoskod B	1996-	OK: 10001, 10010, 10002, 10011, 10014, 10012, 10004, 10025, 10031		Ej test: 10003,10005										
Vectra caravan / Kombi Karoskod C	2004-	OK: 10001, 10010, 10002, 10011, 10014, 10012, 10004, 10025, 10031, 10003, 10005												

Placering och färdigt resultat för de universella burarna och grindarna kan också skilja sig enormt från bil till bil då bilarna har olika former och storlekar

Opel burar fortsättning på nästa sida

OPEL		Burar	10001 = Small. 10010 = Small LT. 10002 = Medium. 10011 = Medium LT. 10012 = Medium Gavel 10014 = Medium Coupé (nyhet) 10004 = Medium Bred. 10031 = Medium Bred LT (nyhet) 10025 = Medium Bred Coupé (nyhet) 10003 = Large. 10005 = Dubbel
Zafira	1999-	Karoskod A. 3e sätesraden urtagen	OK: 10001, 10010, 10002, 10011, 10014, 10012, 10004, 10025, 10031, 10003, 10005
Zafira	2005-	Karoskod B. 3e sätesraden urtagen	OK: 10001, 10010, 10002, 10011, 10014, 10012, 10004, 10025, 10031, 10003, 10005
Zafira	2011-	Karoskod C. 3e sätesraden urtagen	OK: 10001, 10010, 10002, 10011, 10014, 10012, 10004, 10025, 10031, 10005
Zafira C, *3e raden urtagen	2011-		OK: 10001, 10010, 10002, 10011, 10012, 10014, 10004, 10025, 100xx, 10005

Placering och färdigt resultat för de universella burarna och grindarna kan också skilja sig enormt från bil till bil då bilarna har olika former och storlekar

OPEL		Grindar	Art nr 10006 = Modell 1 Dubbeldörr Art nr 10008 = Modell 1 Enkeldörr Art nr 10007 = Modell 2 Dubbeldörr Art nr 10009 = Modell 2 Enkeldörr	Avdelare
				<i>(kan bara användas ihop med Artfex grind dubbeldörr)</i> Beställningsbar från och med 17/1-2022
		Adam & Agila & MOKKA & SINTRA	Passar ej	Passar ej
		Astra halvkombi (G & H)	Passar ej	Passar ej
		Astra Caravan (G&H) 1998-	10006 eller 10008. 10007 eller 10009.	Avdelare 10023 endast ihop med 10006 eller 10007
		Astra halvkombi (J & K)	Passar ej	Passar ej
		Astra Sport Tourer (J & K) 2011 - 2016-	10007 eller 10009.	Avdelare 10023 endast ihop med 10007
29-sep		Astra halvkombi (L) 2022-	Passar ej	Passar ej
29-sep		Astra halvkombi (L) PHEV 2022-	Passar ej	Passar ej
29-sep		Astra Sport Tourer (L) 2022	Ej test	Ej test
29-sep		Astra Sport Tourer (L) PHEV 2022-	Ej test	Ej test
		Combo Kombi5-sitsig kaross D 2011-	Passar ej	Passar ej
		Crossland X	Ej test	Ej test
		Grandland X	10006 eller 10008	Avdelare passar inte i bilen
		Golv måste vara i högsta nivå, om bil saknar justerbart golv måste golvet byggas upp i nivå med tröskelpanel.		
		Grandland X Plug In hybrid	Ej test	Ej test
		Insignia Sport Tourer A 2008-2017	10006 eller 10008.	Avdelare passar inte i bilen
		Insignia Sport Tourer B 2017/2018-	10006 eller 10008.	Avdelare är inte testat i bilen
		Grinden bör monteras i lutningshåll 4 för att komma in under taket på bilen		
		Karl 2015-2019	Passar ej	Passar ej
		Meriva A 2003-2010	Passar ej	Passar ej
		Meriva B 2010-	10006 eller 10008.	Avdelare 10023 endast ihop med 10006
		Mokka A (generation I) 2012-2019	Passar ej	Passar ej
		Mokka B (generation II) 2020-	Passar ej	Passar ej
		Omega Caravan (A) 1987-	Ej test	Ej test
		Omega Caravan B & C 1994-2003-	10007 eller 10009	Avdelare 10023 passar endast ihop med 10007
		Vectra Caravan B & C 1994 / 2002-	10007 eller 10009	Avdelare 10023 passar endast ihop med 10007
		Zafira A 1999-	Ej test	Ej test
		Zafira B 2005-	10007* eller 10009*	Avdelare är inte testat i bilen
		*3e raden urtagen grind täcker inte helt upp till karm, ovanför övre utfyllnadsenheten kan glipan bli bortåt 20cm!!		
		Zafira Tourer (kaross C) 2011-	10007* eller 10009*	Avdelare är inte testat i bilen
		*3e raden urtagen grind täcker inte helt upp till karm, ovanför övre utfyllnadsenheten kan glipan bli bortåt 20cm!!		

Placering och färdigt resultat för de universella burarna och grindarna kan också skilja sig enormt från bil till bil då bilarna har olika former och storlekar

Artfex benämner bur och grind som universalmodell men det innebär inte att de kan passa i alla bilar som finns eftersom bilens form och storlek avgör om buren eller grinden får plats eller inte.

Vi reserverar oss för eventuella fel.

Vi försöker i möjligaste mån ta foton på bur och grind när vi på Artfex testat bur / grind i en bil.

Artfex benämner bur och grind som universalmodell men det innebär inte att de kan passa i alla bilar som finns eftersom bilens form och storlek avgör om buren eller grinden får plats eller inte.

Vi reserverar oss för eventuella fel.

Vi försöker i möjligaste mån ta foton på bur och grind när vi på Artfex testar bur / grind i en bil.

25-maj Notera att vissa artikel nr står med kursiv stil, dessa passar men gäller det ex bil med plant golv då är en bur med tröskelfunktion kanske inte behövt men buren passar

Uppdaterad senast: 2022-11-11

(datumuppdateringar på resp bilmodell ligger kvar i 6 månader sedan tas datumet bort)

PEUGEOT		Burar		10001 = Small. 10002 = Medium. 10012 = Medium Gavel 10014 = Medium Coupé (nyhet) 10004 = Medium Bred. 10031 = Medium Bred LT (nyhet) 10025 = Medium Bred Coupé (nyhet) 10003 = Large. 10005 = Dubbel	10010 = Small LT. 10011 = Medium LT.
11-nov	206 3 & 5 dörrar hatchback		OK		Passar inte: övriga artiklar
	206 SW	2002 -	OK: 10001, 10010	Ej test: 10002, 10011, 10014, 10012, 10004, 10025, 10031, 10005	Passar inte: övriga artiklar
11-nov	207 3 & 5 dörrar hatchback		OK		Passar inte: övriga artiklar
	207 SW	2002 -	OK: 10001, 10010, 10012		Passar inte: övriga artiklar
11-nov	208 gen I 3-dörrar hatchback	2012-	OK		Passar inte: övriga artiklar
11-nov	208 gen I 5-dörrar hatchback	2012-	OK:	Ej test: 10010	
11-nov	208 gen II 5-dörrar hatchback	2019-	OK		Passar inte: övriga artiklar
11-nov	E-208 gen I 5-dörrar hatchback	2019-	OK		Passar inte: övriga artiklar
11-nov	306 3-dörrar hatchback	1993-2002	OK		Passar inte: övriga artiklar
11-nov	306 5-dörrar hatchback	1993-2002	OK		Passar inte: övriga artiklar
	306 Break (kombi)	1993-2002	OK: 10001, 10010, 10002, 10011, 10014, 10012, 10004, 10025, 10031		Ej test: 10003, 10005
	307 3-dörrar hatchback		OK:	Ej test: 10010	Passar inte: övriga artiklar
	307 5-dörrar hatchback		OK:	Ej test: 10010	Passar inte: övriga artiklar
	307 Kombi	2002-	OK: 10001, 10010, 10002, 10011, 10014, 10012, 10004, 10025, 10031, 10005		Ej test: 10003
	307 SW	2002-	OK: 10001, 10010, 10002, 10011, 10014, 10012, 10004, 10025, 10031, 10005		Ej test: 10003
15-jun	308 SW	2009-2014	OK: 10001, 10010, 10002, 10011, 10014, 10012, 10004, 10025, 10031, 10003, 10005		
	generation I				
15-jun	308 5-d hatchback	2014-2022	Ingen bur passar		
	generation II				
15-jun	308 SW	2014-2022	OK: 10001, 10010, 10002, 10011, 10014, 10012, 10004, 10025, 10031, 10005		Passar inte: övriga artiklar
	generation II				
15-jun	308 5-d hatchback	2022-	OK:	Ej test: 10010	Passar inte: övriga artiklar
	generation III				
15-jun	308 SW	2022-	OK: 10001, 10010	Ej test: 10002, 10011, 10014, 10012, 10004, 10025, 10031	Passar inte: övriga artiklar
	generation III Plug-In-Hybrid				
15-jun	308 SW		OK: 10001, 10010	Ej test: 10002, 10011, 10014, 10012, 10004, 10025, 10031	Passar inte: övriga artiklar
	generation III EL				
	406 Kombi	1997-	OK: 10001, 10010, 10002, 10011, 10014, 10012, 10004, 10025, 10031, 10003, 10005		
	407 Kombi	2004-	OK: 10001, 10010, 10002, 10011, 10014, 10012, 10004, 10025, 10031, 10005		Ej test: 10003
	407 SW	2004-	OK: 10001, 10010, 10002, 10011, 10014, 10012, 10004, 10025, 10031, 10005		Ej test: 10003
	508 SW	2011-2018	OK: 10001, 10010, 10002, 10011, 10014, 10012, 10004, 10025, 10031, 10005		Passar inte: övriga artiklar
	generation I				
	508 SW RHX	2011-2018	OK: 10001, 10010, 10012	Ej test: 10002, 10011, 10014, 10004, 10025, 10031, 10005	Passar inte: övriga artiklar
	generation I				
	508 SW	2018/2019-	OK: 10001, 10010, 10012*		Passar inte: övriga artiklar
	generation II				
	*Tag bort insynskydd och lastnättskasett. Fäll ryggstöden, lägg buren ner på plan 830 sida, putta in, rätta upp och placera i MITTEN. Fäll tillbaka ryggstöd. Burens tak ligger tätt an mot bilens innertak.				
	508 SW	2018/2019-	Ej test: Inga burar är testade, om bilen är identiskt i bagaget som standardbil följ den listan		
	generation II - LADDHYBRID				

Placering och färdigt resultat för de universella burarna och grindarna kan också skilja sig enormt från bil till bil då bilarna har olika former och storlekar

Peugeot burar fortsättning nästa sida

PEUGEOT		Burar		10001 = Small. 10002 = Medium. 10012 = Medium Gavel 10014 = Medium Coupé (nyhet) 10004 = Medium Bred. 10025 = Medium Bred Coupé (nyhet) 10003 = Large. 10005 = Dubbel	10010 = Small LT. 10011 = Medium LT. 10031 = Medium Bred LT (nyhet)
2008 generation I	2013-2019	OK: 10001, 10010, 10012		Passar inte: övriga artiklar	
2008 generation II	2019-	OK: 10001, 10010*	Ej test: 10012	Passar inte: övriga artiklar	
2008 Plug-IN-Hybrid generation II	2019-	*Buren måste stå tajt an mot baksätets ryggstöd. Buren är ej kompatibel med Artflex skyddsgaller 40659		Passar inte: övriga artiklar	
E-2008 generation II	2019-	OK: 10001, 10010*	Ej test: 10012	Passar inte: övriga artiklar	
3008 generation I	2009-2016	OK: 10001, 10010	Ej test: 10002, 10011, 10014, 10012, 10004, 10025, 10031,	Passar inte: övriga artiklar	
3008 generation II	2016-	OK: 10001, 10010, 10012	Ej test: 10002, 10011, 10014, 10012, 10004, 10025, 10031,	Passar inte: övriga artiklar	
3008 generation II	2016-	OK: 10001, 10010, 10012	Ej test: 10011, 10014, 10025, 10031	Passar inte: övriga artiklar	
3008 generation II Plug-IN-Hybrid	2016-	OK: 10001, 10010, 10012	Ej test: 10002, 10011, 10014, 10012, 10004, 10025, 10031,	Passar inte: övriga artiklar	
4008 bil med tröskel ca 7cm		OK: 10010 10031, 10005	Ej test: 10014, 10012, 10025	Passar inte: övriga artiklar	
5008 generation I	2010 -	OK: 10001, 10010, 10002, 10011, 10014, 10012, 10004, 10025, 10031, 10003, 10005			
5008 generation II	2017-	OK: 10001, 10010, 10002, 10011, 10014, 10012, 10004, 10025, 10031, 10003, 10005			
Partner Tepee	1996-2007	OK: 10001, 10010	Ej test: 10014, 10012, 10025	Passar inte: övriga artiklar	
Partner Tepee	2008-	OK: 10001, 10010, 10002, 10011, 10014, 10012, 10004, 10025, 10031, 10005	Passar inte: övriga artiklar		
Rifter L1 kort kaross	2018-	OK: 10001, 10010, 10002, 10011, 10014, 10012, 10004, 10025, 10031, 10003, 10005			
Rifter L2 Lång kaross	2018-	OK: 10001, 10010, 10002, 10011, 10014, 10012, 10004, 10025, 10031, 10003, 10005			
burar testade utan 3e sätesraden dvs nedfällt / urtaget					

Placering och färdigt resultat för de universella burarna och grindarna kan också skilja sig enormt från bil till bil då bilarna har olika former och storlekar

Peugeot grindar på nästa sida

	PEUGEOT	Art nr 10006 = Modell 1 Dubbeldörr Art nr 10008 = Modell 1 Enkeldörr Art nr 10007 = Modell 2 Dubbeldörr Art nr 10009 = Modell 2 Enkeldörr	Avdelare Art nr 10023 (kan bara användas ihop med Artfex grind dubbeldörr) Beställningsbar från och med 17/1-2022
	Grindar		
11-nov	206 3 & 5 dörrar hatchback	Passar ej	Passar ej
	206 SW 2002 -	Ej test	Ej test
11-nov	207 3 & 5 dörrar hatchback	Passar ej	Passar ej
	207 SW	10006 eller 10008.	Avdelare 10023 passar endast ihop med 10006
11-nov	208 gen I 3-dörrar hatchback 2012-	Passar ej	Passar ej
11-nov	208 gen I 5-dörrar hatchback 2012-	Passar ej	Passar ej
11-nov	208 gen II 5-dörrar hatchback 2019-	Passar ej	Passar ej
11-nov	E-208 gen I 5-dörrar hatchback 2019-	Passar ej	Passar ej
11-nov	306 3-dörrar hatchback 1993-2002	Passar ej	Passar ej
11-nov	306 5-dörrar hatchback 1993-2002	Passar ej	Passar ej
	306 Break (kombi) 1993-2002	10006 eller 10008.	Avdelare ej test
	307 3-dörrar hatchback	Passar ej	Passar ej
	307 5-dörrar hatchback	Passar ej	Passar ej
	307 Kombi / SW 2002-	10007 eller 10009 Grind täcker inte helt upp till karm	Avdelare 10023 passar endast ihop med 10007
	308 gen I 3-dörr Hatchback	Passar ej	Passar ej
	308 gen I 5-dörr Hatchback	Passar ej	Passar ej
15-jun	308 SW Gen I 2009-2014	10007 eller 10009 Grind täcker inte helt upp till karm	Avdelare 10023 passar endast ihop med 10007
	308 gen II 5-dörr Hatchback	Passar ej	Passar ej
15-jun	308 SW Gen II 2014 -2022	10007 eller 10009	Avdelare 10023 passar endast ihop med 10007
15-jun	308 SW Gen III PluginHybrid 2022-	Ej test	Ej test
15-jun	308 SW Gen III EL ej satt årsmodell	Ej test	Ej test
	406 Kombi 1997-	10007 eller 10009.	Avdelare 10023 passar endast ihop med 10007
	407 Kombi /SW 2004-	10006 eller 10008 Grind täcker inte helt upp till karm	Avdelare 10023 passar endast ihop med 10006
	508 SW Gen I 2011 - 2018	10007 eller 10009.	Avdelare 10023 passar endast ihop med 10007
	508 RHX Gen I 2011 - 2018	Ej test	Ej test
	508 SW Gen II 2018/2019-	10006 eller 10008.	Avdelare passar inte i bilen
	508 SW laddhybrid Gen II 2018/2019-	Ej testat, om bilen är identiskt i bagaget som standardbil följ de	Ej test
	2008 2013-	10007* eller 10009* . *tajt passform med avdelare monterad, alla silverfärgade bockade rör mot ryggstöd måste tas bort	Avdelare 10023 passar endast ihop med 10007
	2008 gen II 2019-	10007* eller 10009*	Avdelare passar inte i bilen
	2008 Plug in hybrid & E-2008 -	*Grinden monteras i lutningshål 4	
	3008 gen I 2009-2016	10007 eller 10009.	Avdelare 10023 passar endast ihop med 10007
	3008 gen II 2016-	10006 eller 10008.	Avdelare passar inte i bilen
	Golv i högsta nivå - bilen har justerbart golv		
	3008 gen II 2016-	Passar ej	Avdelare passar inte i bilen
	Golv i lägsta nivå		
	3008 gen II PlugIn	10006 eller 10008.	Avdelare passar inte i bilen
	Golv är i högsta nivå / plan nivå - bagagegolv är INTE justerbart		
	4007	10007* eller 10009* . *grind täcker inte helt upp till karm, storlek på glipa är obekräftat	Avdelare 10023 passar endast ihop med 10007
	4008 tröskel ca7cm	10007* eller 10009* . *Grind pallas upp. Smalt utrymme mellan grind & ryggstöd. Långa utfyllnadsrör	Avdelare passar inte i bilen
	5008 gen I *3e sätesraden fällt 2010-2017	*10007 eller *10009.	Avdelare 10023 passar endast ihop med 10007
	5008 gen II *3e sätesraden fällt 2017-	*10007 eller *10009.	Avdelare 10023 passar endast ihop med 10007
	Partner / Partner Tepee 1996-2007 -2009-	Passar ej	Passar ej
	Rifter L1 & L2 2018-	Passar ej	Passar ej

Placering och färdigt resultat för de universella burarna och grindarna kan också skilja sig enormt från bil till bil då bilarna har olika former och storlekar

Artfex benämner bur och grind som universalmodell men det innebär inte att de kan passa i alla bilar som finns eftersom bilens form och storlek avgör om buren eller grinden får plats eller inte.

Vi reserverar oss för eventuella fel.

Vi försöker i möjligaste mån ta foton på bur och grind när vi på Artfex testat bur / grind i en bil.

Artfex benämner bur och grind som universalmodell men det innebär inte att de kan passa i alla bilar som finns eftersom bilens form och storlek avgör om buren eller grinden får plats eller inte.

Vi reserverar oss för eventuella fel.

Vi försöker i möjligaste mån ta foton på bur och grind när vi på Artfex testat bur / grind i en bil.

25-maj Notera att vissa artikel nr står med kursiv stil, dessa passar men gäller det ex bil med plant golv då är en bur med tröskelfunktion kanske inte behövt men buren passar

Uppdaterad senast: 2022-10-14

POLESTAR Burar		10001 = Small. 10010 = Small LT. 10002 = Medium. 10011 = Medium LT. 10012 = Medium Gavel 10014 = Medium Coupé (nyhet) 10004 = Medium Bred. 10031 = Medium Bred LT (nyhet) 10025 = Medium Bred Coupé (nyhet) 10003 = Large. 10005 = Dubbel	
05-okt	Polestar 1	<i>Sedan modell - rekommenderar inga burar i detta bagageutrymme</i>	
	Polestar 2	OK: 10001, 10010	
14-okt	Polestar 3 2022-	Ej testat: 10001, 10010, 10014, 10025	Passar inte: övriga artiklar

POLESTAR Grindar		Art nr 10006 = Modell 1 Dubbeldörr Art nr 10008 = Modell 1 Enkeldörr Art nr 10007 = Modell 2 Dubbeldörr Art nr 10009 = Modell 2 Enkeldörr		Avdelare
				Art nr 10023 (kan bara användas ihop med Artfex grind dubbeldörr) Beställningsbar från och med 17/1-2022
05-okt	Polestar 1	Passar ej	Passar ej	
	Polestar 2	Passar ej	Passar ej	
14-okt	Polestar 3 2022-	Ej test	Passar ej	

Placering och färdigt resultat för de universella burarna och grindarna kan också skilja sig enormt från bil till bil då bilarna har olika former och storlekar

Artfex benämner bur och grind som universalmodell men det innebär inte att de kan passa i alla bilar som finns eftersom bilens form och storlek avgör om buren eller grinden får plats eller inte.

Vi reserverar oss för eventuella fel.

Vi försöker i möjligaste mån ta foton på bur och grind när vi på Artfex testat bur / grind i en bil.

Artfex benämner bur och grind som universalmodell men det innebär inte att de kan passa i alla bilar som finns eftersom bilens form och storlek avgör om buren eller grinden får plats eller inte.

Vi reserverar oss för eventuella fel.

Vi försöker i möjligaste mån ta foton på bur och grind när vi på Artfex testat bur / grind i en bil.

25-maj Notera att vissa artikel nr står med kursiv stil, dessa passar men gäller det ex bil med plant golv då är en bur med tröskelfunktion kanske inte behövt men buren passar

Uppdaterad senast: 2022-09-29

(datumuppdateringar på resp bilmodell ligger kvar i 6 månader sedan tas datumet bort)

PORSCHE		Burar	
		10001 = Small. 10002 = Medium. 10012 = Medium Gavel 10014 = Medium Coupé (nyhet) 10004 = Medium Bred. 10031 = Medium Bred LT (nyhet) 10025 = Medium Bred Coupé (nyhet) 10003 = Large. 10005 = Dubbel	10010 = Small LT. 10011 = Medium LT.
Cayenne generation II	2010-2017	OK: 10001, 10010, 10002, 10011, 10014, 10012, 10004, 10025, 10031, 10005	Ej test: 10003
Cayenne generation III	2017-	OK: 10001, 10010	Ej test: 10002, 10011, 10014, 10012, 10004, 10025, 10031, 10003, 10005
Cayenne generation III - HYBRID	2017-	OK: 10001, 10010	Ej test: 10002, 10011, 10014, 10012, 10004, 10025, 10031, 10003, 10005
Cayenne cupé	2019	OK:	Ej test: 10001, 10010, 10014, 10012, 10025 Passar inte: övriga artiklar
Macan 5-d hatchback	2014-	OK: 10010	Ej test: 10014, 10025 Passar inte: övriga artiklar
Panamera Sport Turismo generation II	2016-	OK	Ej test: 10001, 10010, 10002, 10011, 10014, 10012, 10004, 10025, 10031, 10003, 10005
Panamera Sport Turismo generation II - HYBRID	2016-	OK	Ej test: 10001, 10010, 10002, 10011, 10014, 10012, 10004, 10025, 10031, 10003, 10005

PORSCHE		Art nr 10006 = Modell 1 Dubbeldörr	Art nr 10008 = Modell 1 Enkeldörr	Art nr 10007 = Modell 2 Dubbeldörr	Art nr 10009 = Modell 2 Enkeldörr	Avdelare
Grindar						Art nr 10023 (kan bara användas ihop med Artfex grind dubbeldörr) Beställningsbar från och med 17/1-2022
Cayenne 2a generation		10007 eller 10009				Avdelare 10023 passar endast ihop med 10007
Cayenne generation 3	2017-	Ej test				Ej test
Cayenne Hybrid gen 3	2017-	Ej test				Ej test
Cayenne Cupé	2019	Ej test				Ej test
Macan 5-d hatchback	2014-	10007* eller 10009*				Avdelare passar inte i denna bil
		* grind monteras i lutningshål nr 4 & placering anpassas så att grindens dörr / dörrar kan öppnas över tröskeln				
Panamera Sport Turismo gen 2	2016-	Ej test				Ej test
Panamera Sport Turismo gen 2 hybrid		Ej test				Ej test

Placering och färdigt resultat för de universella burarna och grindarna kan också skilja sig enormt från bil till bil då bilarna har olika former och storlekar

Artfex benämner bur och grind som universalmodell men det innebär inte att de kan passa i alla bilar som finns eftersom bilens form och storlek avgör om buren eller grinden får plats eller inte.

Vi reserverar oss för eventuella fel.

Vi försöker i möjligaste mån ta foton på bur och grind när vi på Artfex testat bur / grind i en bil.

Artfex benämner bur och grind som universalmodell men det innebär inte att de kan passa i alla bilar som finns eftersom bilens form och storlek avgör om buren eller grinden får plats eller inte.

Vi reserverar oss för eventuella fel.

Vi försöker i möjligaste mån ta foton på bur och grind när vi på Artfex testat bur / grind i en bil.

25-maj Notera att vissa artikel nr står med kursiv stil, dessa passar men gäller det ex bil med plant golv då är en bur med tröskelfunktion kanske inte behövt men buren passar

Uppdaterad senast: 2022-11-18

(datumuppdateringar på resp bilmodell ligger kvar i 6 månader sedan tas datumet bort)

RANGE ROVER Burar		10001 = Small. 10002 = Medium. 10012 = Medium Gavel 10014 = Medium Coupé (nyhet) 10004 = Medium Bred. 10031 = Medium Bred LT (nyhet) 10025 = Medium Bred Coupé (nyhet) 10003 = Large. 10005 = Dubbel	10010 = Small LT. 10011 = Medium LT.	
Evoque 5-dörrars generation I		OK: 10001, 10010	Ej test: 10014, 10025	Passar inte: övriga artiklar
Evoque 5-dörrars generation II			Ej test: 10001, 10010, 10002, 10014, 10011, 10012, 10004, 10025, 10031,	Passar inte: övriga artiklar
Range Rover IV generation IV	2012-	OK: 10001, 10010, 10002, 10011, 10014, 10012, 10004, 10025, 10031		Ej test: 10003
Sport generation II	2014-	OK: 10001, 10010, 10002, 10011, 10014, 10012, 10004, 10025, 10031		Ej test: 10003
Sport generation II - Laddhybrid	2014-	OK: 10001, 10010	Ej test: 10002, 10014, 10011, 10012, 10004, 10025, 10031, 10003, 10005	
18-nov Sport generation III	2022-	OK: 10001, 10010	Ej test: 10002, 10014, 10011, 10012, 10004, 10025, 10031, 10003, 10005	
18-nov Sport generation III - Hybrid	2022-	OK: 10001, 10010	Ej test: 10002, 10014, 10011, 10012, 10004, 10025, 10031, 10003, 10005	
Velar Bil som har nedsänkt bagagegolv, vissa kan ha ett slätt golv beroende på utrustningsnivå		OK: 10010, 10012	Ej test: 10001, 10002, 10014, 10011, 10004, 10025, 10031, 10005	Passar inte: övriga artiklar

RANGE ROVER Grindar	Art nr 10006 = Modell 1 Dubbeldörr Art nr 10008 = Modell 1 Enkeldörr Art nr 10007 = Modell 2 Dubbeldörr Art nr 10009 = Modell 2 Enkeldörr	Avdelare Art nr 10023 (kan bara användas ihop med Artfex grind dubbeldörr) Beställningsbar från och med 17/1-2022
Evoque 5-dörrars gen I	10006 eller 10008.	Avdelare passar inte i bilen
Evoque 5-dörrars gen II	Ej test	Ej test
Range Rover IV	Ej test	Ej test
Sport gen II	10007 eller 10009.	Avdelare 10023 passar endast ihop med 10007
Sport gen II laddhybrid	Ej test	Ej test
18-nov Sport gen III	Ej test	Ej test
18-nov Sport gen III hybrid	Ej test	Ej test
Velar	Ej test	Ej test

Placering och färdigt resultat för de universella burarna och grindarna kan också skilja sig enormt från bil till bil då bilarna har olika former och storlekar

Artfex benämner bur och grind som universalmodell men det innebär inte att de kan passa i alla bilar som finns eftersom bilens form och storlek avgör om buren eller grinden får plats eller inte.

Vi reserverar oss för eventuella fel.

Vi försöker i möjligaste mån ta foton på bur och grind när vi på Artfex testat bur / grind i en bil.

Artfex benämner bur och grind som universalmodell men det innebär inte att de kan passa i alla bilar som finns eftersom bilens form och storlek avgör om buren eller grinden får plats eller inte.

Vi reserverar oss för eventuella fel.

Vi försöker i möjligaste mån ta foton på bur och grind när vi på Artfex testat bur / grind i en bil.

25-maj Notera att vissa artikel nr står med kursiv stil, dessa passar men gäller det ex bil med plant golv då är en bur med tröskelfunktion kanske inte behövt men buren passar

Uppdaterad senast: 2022-11-04.

(datumuppdateringar på resp bilmodell ligger kvar i 6 månader sedan tas datumet bort)

RENAULT		Burar		10001 = Small. 10002 = Medium. 10012 = Medium Gavel 10014 = Medium Coupé (nyhet) 10004 = Medium Bred. 10025 = Medium Bred Coupé (nyhet) 10003 = Large. 10005 = Dubbel	10010 = Small LT. 10011 = Medium LT. 10031 = Medium Bred LT (nyhet)
24-aug	Arkana	2022-	OK:	Ej test: 10001, 10010, 10014, 10025	Passar inte: övriga artiklar
	*Golv i högsta nivå plant dvs plant golv Eller för bil med ej justerbart bagagegolv				
04-nov	Arkana	2022-	OK:	Ej test: 10010, 10011, 10014, 10012, 10025, 10031	Passar inte: övriga artiklar
	*Golv i låg nivå - bil med justerbart bagagegolv - notera golvlet blir inte helt plant det sluttar uppåt mot ryggsstöden				
04-nov	Austral	2023-	OK:	Ej test: 10001, 10010, 10011, 10014, 10012, 10025, 10031,	Passar inte: övriga artiklar
	bil med bagagegolv i låg nivå ger en tröskel				
	Espace	2002-2014	OK: 10001, 10010, 10012	Ej test: 10014, 10025	Passar inte: övriga artiklar
	generation IV, burar testade med 3e sätesraden nedfällt / urtagen				
	Espace	2015-	OK: 10001, 10010	Ej test: 10001, 10010, 10002, 10011, 10014, 10012	Passar inte: övriga artiklar
	generation V, burar testade med 3e sätesraden nedfällt / urtagen				
	Capture	2014	OK:		Passar inte: övriga artiklar
	generation I. *Golv i högsta nivå plant dvs plant golv (tillvals utrustad) eller Golv i lägsta nivå och UTAN ett skjusterbart baksäte				
	Capture	2014	OK: 10010		Passar inte: övriga artiklar
	generation I				
	*Golv i lägsta nivå & skjvubart baksäte som flyttas fram så mycket det går vilket ger trångt benutrymme i baksätet & bur pallas up 5-8cm				
	Capture generation II	2020/2021-	OK:	Ej test: 10001, 10010, 10002, 10011, 10014, 10012, 10004, 10025, 10031	Passar inte: övriga artiklar
	Capture generation II	2020/2021-	OK:	Ej test: 10001, 10010, 10002, 10011, 10014, 10012, 10004, 10025, 10031	Passar inte: övriga artiklar
	E-tech Full Hybrid				
	Capture generation II	2020/2021-	OK:	Ej test: 10001, 10010, 10002, 10011, 10014, 10012, 10004, 10025, 10031	Passar inte: övriga artiklar
	E-tech Plug-In-Hybrid				
	Clio 5-dörrars	2012-	OK:		Passar inte: övriga artiklar
	Clio Tourer	2008-2013	OK: 10001, 10010	Ej test: 10001, 10010, 10002, 10011, 10014, 10012, 10004, 10025, 10031, 10005	Passar inte: övriga artiklar
	generation III				
	Clio Tourer	2014-	OK: 10001, 10010	Ej test: 10014, 10025	Passar inte: övriga artiklar
	generation IV				
	Golv i hög nivå				
	Clio Tourer	2014-	OK: 10010, 10012	Ej test: 10014, 10025	Passar inte: övriga artiklar
	generation IV				
	Golv i låg nivå , bil kan vara utrustad med urtagbart lastrumsgolv då kan även 10012 placeras i bilens bagageutrymme				
	Grand Scenic Megane II (MPV)	2003-2008	OK: 10001, 10010	Ej test: 10002, 10011, 10014, 10004, 10025, 10031, 10005	Passar inte: övriga artiklar
	3e sätesraden nedfällt				
	Grand Scenic III		OK: 10001, 10010, 10002, 10011, 10014, 10012, 10004, 10025, 10031		Passar inte: övriga artiklar
	3e sätesraden nedfällt				
	Grand Scenic IV		OK	Ej test: 10001, 10010, 10002, 10011, 10014, 10012, 10004, 10025, 10031, 10005	Passar inte: övriga artiklar
	3e sätesraden nedfällt				
	Kadjar	2015-	OK: 10001, 10010	Ej test: 10014, 10012, 10025	Passar inte: övriga artiklar
	Bagagegolv i högsta nivå				
	Kadjar	2015-	OK: 10001, 10010	Ej test: 10014, 10012, 10025	Passar inte: övriga artiklar
	Bagagegolv i lägsta nivå /nedsänkt golv				
	Koles	2007-2015	OK: 10001, 10010	Ej test: 10001, 10010, 10002, 10011, 10014, 10012, 10004, 10025, 10031, 10005	Passar inte: övriga artiklar
	generation I				
	Koles	2016-	OK: 10001, 10010	Ej test: 10001, 10010, 10002, 10011, 10014, 10012, 10004, 10025, 10031, 10005	Passar inte: övriga artiklar
	generation II				

Placering och färdigt resultat för de universella burarna och grindarna kan också skilja sig enormt från bil till bil då bilarna har olika former och storlekar

Renault burar fortsätter på nästa sida

RENAULT		Burar		10001 = Small. 10002 = Medium. 10012 = Medium Gavel 10014 = Medium Coupé (nyhet) 10004 = Medium Bred. 10025 = Medium Bred Coupé (nyhet) 10003 = Large. 10005 = Dubbel	10010 = Small LT. 10011 = Medium LT.
Kangoo	1997-2007	OK: 10001, 10010	Ej test: 10014, 10012, 10025	Passar inte: övriga artiklar	
Kangoo Grand Maxi 3e sätesraden urtagen	2007-	OK: 10001, 10010, 10002, 10011, 10014, 10012, 10004, 10025, 10031, 10005		Passar inte: övriga artiklar	
Laguna kombi generation II	2000-2007	OK: 10001, 10010	Ej test: 10001, 10010, 10002, 10011, 10014, 10012, 10004, 10025, 10031, 10005	Passar inte: övriga artiklar	
Laguna kombi generation III	2008-	OK: 10001, 10010, 10002, 10011, 10014, 10012, 10004, 10025, 10031, 10005		Passar inte: övriga artiklar	
Megane Hatchbak	2002-2009	OK:	Ej test: 10010	Passar inte: övriga artiklar	
Megane Kombi	2002-2008/2009	OK: 10001, 10010, 10012	Ej test: 10001, 10010, 10002, 10011, 10014, 10012, 10004, 10025, 10031, 10005	Passar inte: övriga artiklar	
Megane Sport Tourer generation III	2008-2016	OK: 10001, 10010, 10002, 10011, 10014, 10012, 10004, 10025, 10031, 10005		Passar inte: övriga artiklar	
Megane Sport Tourer generation IV		OK: 10001, 10010, 10002*, 10011*, 10014, 10012, 10004*, 10025, 10031*, 10005*		Passar inte: övriga artiklar	
Megane Sport Tourer generation IV Plug-In-Hybrid	2020-	OK:	Ej test: 10001, 10010, 10002, 10011, 10014, 10012, 10004, 10025, 10031, 10003, 10005	Passar inte: övriga artiklar	
Megane E-tech	2021-	Passar inte: övriga artiklar			
		bil med nedstänkt bagagegolv med en tröskelhöjd på ca 20cm + - någon cm			
Talisman	2016-	OK: 10001, 10010	Ej test: 10002, 10011, 10014, 10012, 10004, 10025, 10031, 10005	Passar inte: övriga artiklar	
Scenic - oavsett årsmodell		OK:	Ej test: 10001, 10010, 10002, 10011, 10014, 10012, 10004, 10025, 10031, 10003, 10005	Passar inte: övriga artiklar	
Zoe generation I		OK:	Ej test: 10010	Passar inte: övriga artiklar	
Zoe generation II		OK:	Ej test: 10010, 10014, 10012	Passar inte: övriga artiklar	

Placering och färdigt resultat för de universella burarna och grindarna kan också skilja sig enormt från bil till bil då bilarna har olika former och storlekar

Renault grindar finns på nästa sida

RENAULT		Art nr 10006 = Modell 1 Dubbeldörr	Avdelare
Grindar		Art nr 10008 = Modell 1 Enkeldörr	Art nr 10023 (kan bara användas ihop med Artfex grind dubbeldörr)
		Art nr 10007 = Modell 2 Dubbeldörr	Beställningsbar från och med 17/1-2022
		Art nr 10009 = Modell 2 Enkeldörr	
04-nov	Arkana 2022- *Golv i högsta nivå plant dvs plant golv Eller för bil med ej justerbart bagagegolv	Ej test	Ej test
04-nov	Arkana 2022- *Golv i låg nivå - bil med justerbart bagagetgolv - notera golvlet blir inte helt plant det sluttar uppåt mot ryggstöden	Passar ej	Passar ej
04-nov	Austral 2023- bil med bagagegolv i låg nivå ger en tröskel	Passar ej	Passar ej
	Espace, IV 02-14 *3e sätesraden bort	Passar ej	Passar ej
	Espace, V 2015 - *3e sätesraden bort	Ej test	Ej test
	Capture gen I 2014 oavsett om bilen har justerbart golv eller inte	Passar ej	Passar ej
	Capture generation II 2020/2021-	Ej test	Ej test
	Capture generation II E-tech Full Hybrid 2020/2021-	Ej test	Ej test
	Capture generation II E-tech Plug-In-Hybrid 2020/2021-	Ej test	Ej test
	Clio 5-dörrars 2012-	Passar ej	Passar ej
	Clio Tourer (kombi) (III) 2008-2013	10006 eller 10008.	Avdelare 10023 passar endast ihop med 10006
	Clio Sport Tourer Kombi (IV) 2014-	Passar ej	Passar ej
	Grand Scenic III Megane (MPV) 2003-2008	Ej test	Ej test
	Grand Scenic III Megane (MPV) 2009-2015 3e sätesraden nedfälld. Grinden kommer inte täcka hela vägen upp till karm. Glipans storlek ej uppgift på.	10007 eller 10009	Avdelare 10023 passar endast ihop med 10007
	Grand Scenic IV 2016-	Ej test	Ej test
	Kadjar 2015- Golv i hög nivå	10006 eller 10008.	Avdelare ej testat i denna bil
04-nov	Kadjar 2015- Golv i låg nivå	Passar ej	Passar ej
	Koleos gen I 2007-2015	10007 eller 10009.	Avdelare 10023 passar endast ihop med 10007
	Koleos gen II 2016- Obs ej testat av Artfex själva men fått information över telefon att det passar, har inte fått några bilder på resultatet	10007 eller 10009.	Avdelare 10023 passar endast ihop med 10007
	Kangoo	Passar ej	Passar ej
	Laguna Kombi II 2001-	10007 eller 10009.	Avdelare 10023 passar endast ihop med 10007
	Laguna Kombi III 2008-	10006 eller 10008.	Avdelare 10023 passar endast ihop med 10006
	Megane Hatchback	Passar ej	Passar ej
	Megane Kombi 2002-2009	10007 eller 10009	Avdelare 10023 passar endast ihop med 10007
	Megane Sport Tourer III 2008-2016	10006 eller 10008.	Avdelare 10023 passar endast ihop med 10006
	Megane Sport Tourer IV 2016-	10006 eller 10008.	Avdelare ej test
	Megane Sport Tourer IV Plug in Hybrid 2020-	Ej test	Ej test
05-okt	Megane E-tech 2021- bil med nedstänkt bagagegolv med en tröskelhöjd på ca 20cm + - någon cm	Passar ej	passar ej
	Scenic - oavsett årsmodell	Ej test	Ej test
	Talisman 2016-	10006 eller 10008	Avdelare 10023 passar endast ihop med 10006
	Zoe generation I	Passar ej	Passar ej
14-okt	Zoe generation II	Passar ej	Passar ej

Placering och färdigt resultat för de universella burarna och grindarna kan också skilja sig enormt från bil till bil då bilarna har olika former och storlekar

Artfex benämner bur och grind som universalmodell men det innebär inte att de kan passa i alla bilar som finns eftersom bilens form och storlek avgör om buren eller grinden får plats eller inte.

Vi reserverar oss för eventuella fel.

Vi försöker i möjligaste mån ta foton på bur och grind när vi på Artfex testat bur / grind i en bil.

Artfex benämner bur och grind som universalmodell men det innebär inte att de kan passa i alla bilar som finns eftersom bilens form och storlek avgör om buren eller grinden får plats eller inte.

Vi reserverar oss för eventuella fel.

Vi försöker i möjligaste mån ta foton på bur och grind när vi på Artfex testat bur / grind i en bil.

25-maj Notera att vissa artikel nr står med kursiv stil, dessa passar men gäller det ex bil med plant golv då är en bur med tröskelfunktion kanske inte behövt men buren passar

Uppdaterad senast: 2022-09-29

(datumuppdateringar på resp bilmodell ligger kvar i 6 månader sedan tas datumet bort)

SAAB		Burar	
		10001 = Small. 10002 = Medium. 10012 = Medium Gavel 10014 = Medium Coupé (nyhet) 10004 = Medium Bred. 10031 = Medium Bred LT (nyhet) 10025 = Medium Bred Coupé (nyhet) 10003 = Large. 10005 = Dubbel	10010 = Small LT. 10011 = Medium LT.
9-3 Sport Combi		OK: 10001, <i>10010</i> , 10002, 10011, 10014, 10012, 10004, <i>10025</i> , <i>10031</i> , 10005	Passar ej: 10003
9-5 Combi "generation1" "generation1"		OK: 10001, 10010, 10002, 10011, 10014, 10012, 10004, 10025, 10031, 10003, 10005	
SAAB		Grindar	
		Art nr 10006 = Modell 1 Dubbeldörr Art nr 10008 = Modell 1 Enkeldörr Art nr 10007 = Modell 2 Dubbeldörr Art nr 10009 = Modell 2 Enkeldörr	Avdelare Art nr 10023 (kan bara användas ihop med Artfex grind dubbeldörr) <i>Beställningsbar från och med 17/1-2022</i>
9-3 Sport Combi		10006 eller 10008.	Avdelare 10023 passar endast ihop med 10006
9-5 Combi "generation 1" -2010		10007 eller 10009	Avdelare 10023 passar endast ihop med 10007

Placering och färdigt resultat för de universella burarna och grindarna kan också skilja sig enormt från bil till bil då bilarna har olika former och storlekar

Artfex benämner bur och grind som universalmodell men det innebär inte att de kan passa i alla bilar som finns eftersom bilens form och storlek avgör om buren eller grinden får plats eller inte.

Vi reserverar oss för eventuella fel.

Vi försöker i möjligaste mån ta foton på bur och grind när vi på Artfex testat bur / grind i en bil.

Artfex benämner bur och grind som universalmodell men det innebär inte att de kan passa i alla bilar som finns eftersom bilens form och storlek avgör om buren eller grinden får plats eller inte.

Vi reserverar oss för eventuella fel.

Vi försöker i möjligaste mån ta foton på bur och grind när vi på Artfex testar bur / grind i en bil.

25-maj Notera att vissa artikel nr står med kursiv stil, dessa passar men gäller det ex bil med plant golv då är en bur med tröskelfunktion kanske inte behövt men buren passar

Uppdaterad senast: 2022-09-29

(datumuppdateringar på resp bilmodell ligger kvar i 6 månader sedan tas datumet bort)

SEAT		Burar		10001 = Small. 10002 = Medium. 10012 = Medium Gavel 10014 = Medium Coupé (nyhet) 10004 = Medium Bred. 10025 = Medium Bred Coupé (nyhet) 10003 = Large. 10005 = Dubbel	10010 = Small LT. 10011 = Medium LT.
Alhambra	2010-	OK: 10001, 10010, 10002, 10011, 10014, 10012, 10004, 10025, 10031, 10003*, 10005			
3e sätets raden nedfäld		* bur kan behöva kilas så att dörr kan öppnas, tajt mot tak och baklucka.			
Altea XL kombi		OK: 10001, 10010, 10002*, 10011, 10014, 10012, 10004*, 10025, 10031, 10005*			Passar inte: övriga artiklar
*bil har en liten tröskel ca 3cm, bur kan behöva kilas upp för att dörr ska kunna öppnas					
Arona		OK:	Ej test: 10001, 10010, 10002, 10011, 10014, 10012, 10004, 10025, 10031, 10005		Passar inte: övriga artiklar
Ateca	2016-	OK: 10001, 10010	Ej test: 10002, 10011, 10012, 10014, 10004, 10025, 10031, 10005		Passar inte: övriga artiklar
Golv i högsta nivå. "Dubbelt bagagerumsgolv" är tillval					
Ateca	2016-	OK: 10010, 10012	Ej test: 10011, 10014, 10025, 10031		Passar inte: övriga artiklar
Golv i lägsta nivå. "Dubbelt bagagerumsgolv" är tillval					
Exeo kombi	2008-2013	OK: 10001, 10010	Ej test: 10014, 10025		Passar inte: övriga artiklar
Ibiza ST Lastöskel	2008-2017	OK: 10010	Ej test: 10011, 10014, 10012, 10025		Passar inte: övriga artiklar
Ibiza generation V		OK:	Ej test: 10001, 10010, 10002, 10011, 10014, 10004, 10025, 10031,		Passar inte: övriga artiklar
Golv i hög nivå kan ej justeras då ett batteri finns under bagagegolvet. Har troligtvis en CNG tank					
Ibiza generation V		OK:	Ej test: 10010, 10011, 10014, 10012, 10025, 10031		Passar inte: övriga artiklar
Golv i låg nivå					
Leon hatchback 5-d	1999-2020	OK:	Ej test 10010		Passar inte: övriga artiklar
Generation I-III					
Leon ST kombi generation III	2014-	OK: 10001, 10010			Passar inte: övriga artiklar
Golv i hög (högsta) nivå					
Leon ST kombi generation III	2014-	OK: 10001, 10010, 10011, 10014, 10012, 10025, 10031			Passar inte: övriga artiklar
Golv i låg (lågsta) nivå					
Leon ST kombi generation IV	2020-	OK:	Ej test: 10010, 10011, 10002, 10011, 10014, 10012, 10004, 10025, 10031, 10003, 10005		
Leon ST kombi generation IV - PHEV	2020-	OK:	Ej test: 10010, 10011, 10002, 10011, 10014, 10012, 10004, 10025, 10031, 10003, 10005		
Tarraco		OK: 10001, 10010	Ej test: 10002, 10011, 10014, 10012, 10004, 10025, 10031, 10003, 10005		
Bur testad med e sättesraden nedfäld / urtagen					

Placering och färdigt resultat för de universella burarna och grindarna kan också skilja sig enormt från bil till bil då bilarna har olika former och storlekar

SEAT: grindar finns på nästa sida

SEAT		Art nr 10006 = Modell 1 Dubbeldörr Art nr 10008 = Modell 1 Enkeldörr Art nr 10007 = Modell 2 Dubbeldörr Art nr 10009 = Modell 2 Enkeldörr	Avdelare Art nr 10023 (kan bara användas ihop med Artfex grind dubbeldörr) Beställningsbar från och med 17/1-2022
Grindar			
Alhambra 2010-		Ej test	Ej test
Altea XL kombi *bil har en liten tröskel ca 3cm		10007 eller 10009.	Avdelare 10023 passar endast ihop med 10007
Arona 2017-		Ej test	Ej test
Ateca 2016-		10006* eller 10008*.	Avdelare ej testat i denna bil
Golv i högsta nivå. "Dubbelt bagagerumsgolv" är tillval			
Ateca 2016-		10006* eller 10008*.	Avdelare ej testat i denna bil
Golv i lägsta nivå & utan möjlighet till justerbart golv i hög nivå måste golvet byggas upp för att grind ska kunna användas.			
Exeo kombi 2008-2013		10006 eller 10008.	Avdelare ej testat i denna bil
Ibiza ST Tröskel gen IV & V 2008-		Passar ej	Passar ej
Leon hatchback 5-d gen I-III 1999-2020		Passar ej	Passar ej
Leon ST kombi III 2014- 2014-2020		10006 eller 10008.	Avdelare passar inte i denna bil
Om bilen har justerbart golv bör detta vara i högsta läge			
Leon ST kombi gen III 2014		Passar ej	Passar ej
Golv i låg nivå och avsaknad av justerbart golv			
Leon ST kombi gen IV 2020-		Ej test	Ej test
Leon ST kombi gen IV PHEV 2020-		Ej test	Ej test
Tarraco, 3e sätet ner		Ej test	Ej test

Placering och färdigt resultat för de universella burarna och grindarna kan också skilja sig enormt från bil till bil då bilarna har olika former och storlekar

Artfex benämner bur och grind som universalmodell men det innebär inte att de kan passa i alla bilar som finns eftersom bilens form och storlek avgör om buren eller grinden får plats eller inte.

Vi reserverar oss för eventuella fel.

Vi försöker i möjligaste mån ta foton på bur och grind när vi på Artfex testat bur / grind i en bil.

Artfex benämner bur och grind som universalmodell men det innebär inte att de kan passa i alla bilar som finns eftersom bilens form och storlek avgör om buren eller grinden får plats eller inte.

Vi reserverar oss för eventuella fel.

Vi försöker i möjligaste mån ta foton på bur och grind när vi på Artfex testar bur / grind i en bil.

25-maj Notera att vissa artikel nr står med kursiv stil, dessa passar men gäller det ex bil med plant golv då är en bur med tröskelfunktion kanske inte behövt men buren passar

Uppdaterad senast: 2022-11-11

(datumuppdateringar på resp bilmodell ligger kvar i 6 månader sedan tas datumet bort)

Skoda Burar		10001 = Small. 10010 = Small LT. 10002 = Medium. 10011 = Medium LT. 10012 = Medium Gavel 10014 = Medium Coupé (nyhet) 10004 = Medium Bred. 10031 = Medium Bred LT (nyhet) 10025 = Medium Bred Coupé (nyhet) 10003 = Large. 10005 = Dubbel		
11-nov	Enyaq iV Coupé	OK:	Ej test: 10001, 10010, 10014, 10025	Passar inte: övriga artiklar
	Enyaq iV modell med golvnivå hög	OK: 10001, 10010, 10002, 10011, 10014, 10012, 10004, 10025, 10031, 10005		Passar inte: övriga artiklar
	Enyaq iV modell med golvnivå låg	OK: 10001*, 10010, 10011, 10014, 10012, 10025, 10031 *bur kan behöva kilas upp så att dörr löper fritt över tröskeln		Passar inte: övriga artiklar
	Fabia 3-dörrars - hatchback oavsett årsmodell	OK	Ej test: 10010, 10012	Passar inte: övriga artiklar
	Fabia 5-dörrars - hatchback oavsett årsmodell	OK	Ej test: 10010, 10012	Passar inte: övriga artiklar
	Fabia Kombi generation I 1997-2007	OK: 10010	Ej test: 10011, 10014, 10012, 10025, 10031	Passar inte: övriga artiklar
	Fabia Kombi generation II 2007-2014	OK: 10010, 10011*, 10014*, 10012*, 10025*, 10031* *ev kan bur behöva kilas upp ngt under trots tröskel så att dörr kan öppnas		Passar inte: övriga artiklar
	Fabia Kombi generation III - karssmodell NJ 2015- Golv i hög nivå - bil kan ha justerbart golv och då sätts golv i hög nivå	OK: 10001, 10010	Ej test: 10014, 10025	Passar inte: övriga artiklar
	Fabia Kombi generation III - karssmodell NJ 2015- Golv i låg nivå - bil kan ha justerbart golv och då sätts golv i låg nivå	OK: 10001*, 10010, 10011, 10014, 10012, 10025, 10031 *bur kan behöva kilas upp så att dörr löper fritt över tröskeln		Passar inte: övriga artiklar
	Kamiq Golv i hög nivå 2015-	OK:	Ej test: 10001, 10010, 10014, 10012, 10025	Passar inte: övriga artiklar
	Kamiq Golv i låg nivå 2015-	OK:	Ej test: 10001, 10010, 10014, 10012, 10025	Passar inte: övriga artiklar
	Karoq generation I Golv i hög nivå	OK:	Ej test: 10001, 10010, 10014, 10012, 10025	Passar inte: övriga artiklar
14-jul	Karoq generation I Golv i låg nivå	OK:	Ej test: 10001, 10010, 10014, 10012, 10025	Passar inte: övriga artiklar
	Kodiaq generation I - 5-sitsig Golv i hög nivå - parallellt med tröskelpanel	OK: 10001, 10010, 10002, 10011, 10014, 10012, 10004, 10025, 10031, 10005		Passar inte: övriga artiklar
	Kodiaq generation I - 5-sitsig Golv i låg nivå - nedsänkt golv	OK: 10001, 10010, 10002*, 10011, 10014, 10012, 10004*, 10025, 10031, 10005* *bygg upp under buren så att dörren på buren kan öppnas		Passar inte: övriga artiklar
	Kodiaq generation I - 7-sitsig hela 3e sätesraden nedfäld	OK: 10001, 10010, 10002, 10011, 10014, 10012, 10004, 10025, 10031, 10005		Passar inte: övriga artiklar
	Kodiaq generation I - 7-sitsig 1 av 2 säten i 3e raden nedfäld, så kan dessa burar stå bredvid ett säte	OK: 10001, 10010, 10002*, 10011, 10014,		Passar inte: övriga artiklar

Placering och färdigt resultat för de universella burarna och grindarna kan också skilja sig enormt från bil till bil då bilarna har olika former och storlekar

Skoda: burar fortsätter på nästa sida

Skoda Burar		10001 = Small. 10002 = Medium. 10012 = Medium Gavel 10014 = Medium Coupé (nyhet) 10004 = Medium Bred. 10025 = Medium Bred Coupé (nyhet) 10003 = Large. 10005 = Dubbel	10010 = Small LT. 10011 = Medium LT. 10031 = Medium Bred LT (nyhet)		
Octavia kombi generation I - kaross 1U Golv i hög nivå - bil utrustad med justerbart bagagegolv	1997-	OK: 10001, 10010, 10002, 10014, 10011, 10012, 10004, 10025, 10031		Ej test: 10005	Passar inte: övriga artiklar
Octavia kombi generation I - kaross 1U Golv i låg nivå - bil utan justerbart bagagegolv eller justerbart golv i låg nivå *bur kan behöva kilas upp så att dörr löper fritt över tröskeln	1997-	OK: 10010*, 10011*, 10014*, 10012*, 10025*, 10031*			Passar inte: övriga artiklar
Octavia kombi generation II - kaross 1Z Golv i hög nivå - bil utrustad med justerbart bagagegolv	2004	OK: 10001, 10010, 10002, 10014, 10011, 10012, 10004, 10025, 10031		Ej test: 10005	Passar inte: övriga artiklar
Octavia kombi generation II - kaross 1Z Golv i låg nivå - bil utan justerbart bagagegolv eller justerbart golv i låg nivå *bur kan behöva kilas upp så att dörr löper fritt över tröskeln	2004-	OK: 10010*, 10011*, 10014*, 10012*, 10025*, 10031*			Passar inte: övriga artiklar
Octavia kombi generation III - kaross 5E Golv i hög nivå - bil utrustad med justerbart bagagegolv	2017-	OK: 10001, 10010, 10002, 10014, 10011, 10012, 10004, 10025, 10031		Ej test: 10005	Passar inte: övriga artiklar
Octavia kombi generation III - kaross 5E Golv i låg nivå - bil utan justerbart bagagegolv eller justerbart golv i låg nivå *bur kan behöva kilas upp så att dörr löper fritt över tröskeln	2017-	OK: 10010*, 10011*, 10014*, 10012*, 10025*, 10031*			Passar inte: övriga artiklar
Octavia kombi generation IV Golv i hög nivå - bil med justerbart golv	2020-	OK: 10001, 10010			Passar inte: övriga artiklar
Octavia kombi generation IV Golv i låg nivå - bil med justerbart golv	2020-	OK: 10001, 10010, 10002*, 10011, 10014, 10012, 10004*, 10025, 10031 * bur måste kilas upp undertill för att dörr ska löpa fritt över tröskeln			Passar inte: övriga artiklar
Octavia kombi generation IV - HYBRID Golv i hög nivå - bil utan justerbart golv	2020-	OK: 10001, 10010			Passar inte: övriga artiklar
Rapid Spaceback (tröskelbil)		OK:	Ej test: 10010, 10011, 10014, 10012, 10025, 10031		Passar inte: övriga artiklar
Roomster (tröskelbil)		OK: 10010		Ej test: 10012	Passar inte: övriga artiklar
Scala generation I Golv i hög nivå		OK 10001, 10010	Ej test: 10002, 10011, 10014, 10012, 10004, 10025, 10031, 10005		Passar inte: övriga artiklar
Scala generation I Golv i låg nivå		OK: 10010	Ej test: 10011, 10014, 10012, 10025, 10031		Passar inte: övriga artiklar
Superb kombi generation II Golv i hög nivå	2010-2014	OK: 10001, 10010, 10002*, 10011*, 10014*, 10012, 10004*, 10025*, 10031* * = kassett för insynsskydd & lastnät måste tas bort.		Ej test: 10003, 10005	
Superb kombi generation II Golv i låg nivå * original lastnät kan sitta kvar. Art nr 10001, 10002, 10004 & 10005 kilas upp under så att burdörr kan öppnas.	2010-2014	OK: 10001*, 10010, 10002*, 10011*, 10014*, 10012, 10004*, 10025*, 10031*, 10005*		Ej test: 10003	
Superb kombi generation III Golv i hög nivå	2015-	OK: 10001, 10010, 10002*, 10011*, 10014*, 10012, 10004*, 10025*, 10031*, 10005* * = kassett för insynsskydd / lastnät måste tas bort.			Passar inte: övriga artiklar
Superb kombi generation III Golv i låg nivå * original lastnät kan sitta kvar. Art nr 10001, 10002, 10004 & 10005 kilas upp under så att burdörr kan öppnas.	2015-	OK: 10001*, 10010, 10002*, 10011*, 10014*, 10012, 10004*, 10025*, 10031*, 10005*			Passar inte: övriga artiklar
Yeti	2009	OK: 10001, 10010		Ej test: 10012	Passar inte: övriga artiklar
Yeti Outdoor	2013-	OK: 10001, 10010		Ej test: 10012	Passar inte: övriga artiklar

Placering och färdigt resultat för de universella burarna och grindarna kan också skilja sig enormt från bil till bil då bilarna har olika former och storlekar

Skoda: grindar finns på nästa sida

SKODA	Art nr 10006 = Modell 1 Dubbeldörr Art nr 10008 = Modell 1 Enkeldörr Art nr 10007 = Modell 2 Dubbeldörr Art nr 10009 = Modell 2 Enkeldörr	Avdelare Art nr 10023 (kan bara användas ihop med Artfex grind dubbeldörr) Beställningsbar från och med 17/1-2022
Grindar		
11-nov Enyaq iV Coupé	Ej test	ej test
Enyaq iV	10007 eller 10009	Ej test
modell med golvnivå hög		
Enyaq iV	passar ej	passar ej
modell med golvnivå låg		
Fabia (ej combi modell)	Passar ej	Passar ej
Fabia combi generation I & II	Passar ej	Passar ej
Fabia combi 2015- Generation III (NJ)	10006 eller 10008. * golv i högsta läget	Avdelare ej testat i denna bil
Kamiq bil med olika golvnivåer	Ej test	Ej test
Karoq	Ej test	Ej test
bil med olika golvnivåer baserat på utrustnings och tillval. Högt golv krävs för grind men Artfex har inte testat grindar i denna bil		
Kodiaq 5-SITSIG med nedsänkt golv	*10007** eller *10009**	Avdelare ej testat i denna bil
* golv måste detta byggas upp för att grind ska kunna placeras i bil		
Kodiaq 5-SITSIG med dubbelt golv	*10007 eller *10009	Avdelare ej testat i denna bil
golvet ska placeras i nivå med tröskelpanel		
Kodiaq 7-SITSIG	*10007 eller *10009	Avdelare ej testat i denna bil
*3e sätet nedfällt. Ev kan golv kan behöva byggas upp på något vis.		
Octavia Kombi gen I-III 1997-2005 2005-2013	10007 eller 10009 . tröskel, olika golvnivåer Golvet måste byggas upp om inte bil har komfortgolv	Avdelare 10023 passar endast ihop med 10007
Octavia Kombi gen III 2013-2020	10007 eller 10009 . konfortgolv standard, golv i högsta nivå om konfortgolv finns annars måste golvet byggas upp	Avdelare 10023 passar endast ihop med 10007
Octavia kombi gen IV 2020-	10007 eller 10009 . Golv i hösta nivå / hög läge dvs nästan helt plant med tröskelpanel. Grind kräver golv i hög nivå / högsta läge	Avdelare ej testat i denna bil
Octavia kombi gen IV 2020-	Passar ej	Passar ej
Golv i låg nivå		
Octavia Hybrid gen IV 2020-	10007 eller 10009 . Hybrid modellen har inget justerbart golv utan golvet är i högsta nivå	Avdelare ej testat i denna bil
Rapid spaceback & Roomster	Passar ej	Passar ej
Scala	Ej test	Ej test
Superb Kombi 2010-2014	10007 eller 10009 . konfortgolv standard, golv i högsta nivå om konfortgolv saknas måste annars golvet byggas upp	Avdelare 10023 passar endast ihop med 10007
Superb Kombi 2015- Golv i hög nivå	10007 eller 10009 .	Avdelare 10023 passar endast ihop med 10007
Superb Kombi 2015- Golv i låg nivå - justera upp komfortgolvet i	10007 eller 10009 . högsta nivå om detta saknas måste golvet på något vis byggas upp	Avdelare 10023 passar endast ihop med 10007
Yeti & Yeti Outdoor 2009-	Passar ej	Passar ej

Placering och färdigt resultat för de universella burarna och grindarna kan också skilja sig enormt från bil till bil då bilarna har olika former och storlekar

Artfex benämner bur och grind som universalmodell men det innebär inte att de kan passa i alla bilar som finns eftersom bilens form och storlek avgör om buren eller grinden får plats eller inte.

Vi reserverar oss för eventuella fel.

Vi försöker i möjligaste mån ta foton på bur och grind när vi på Artfex testar bur / grind i en bil.

Artfex benämner bur och grind som universalmodell men det innebär inte att de kan passa i alla bilar som finns eftersom bilens form och storlek avgör om buren eller grinden får plats eller inte.

Vi reserverar oss för eventuella fel.

Vi försöker i möjligaste mån ta foton på bur och grind när vi på Artfex testat bur / grind i en bil.

25-maj Notera att vissa artikel nr står med kursiv stil, dessa passar men gäller det ex bil med plant golv då är en bur med tröskelfunktion kanske inte behövt men buren passar

Uppdaterad senast: 2022-11-011

(datumuppdateringar på resp bilmodell ligger kvar i 6 månader sedan tas datumet bort)

Suzuki Burar		10001 = Small. 10002 = Medium. 10012 = Medium Gavel 10014 = Medium Coupé (nyhet) 10004 = Medium Bred. 10031 = Medium Bred LT (nyhet) 10025 = Medium Bred Coupé (nyhet) 10003 = Large. 10005 = Dubbel	10010 = Small LT. 10011 = Medium LT.	
Across	2021-	OK: 10001, 10010	Ej test: 10002, 10011, 10014, 10012, 10004, 10025 10031, 10003, 10005	
Grand Vitara	2004-2014	OK: 10001, 10010	Ej test: 10012	Passar inte: övriga artiklar
Grand Vitara XL.7	2002-	OK: 10001, 10010, 10002, 10011, 10012, 10004, 10005, 10003		
bur testat med 3e sätesraden nedfällid				
Ingis gen III		OK: 10001, 10010		Passar inte: övriga artiklar
24-aug Vitara	2015-	OK: 10001, 10010		Passar inte: övriga artiklar
Golv i högsta nivå - plant golv				
24-aug Vitara	2015-	OK: 10010, 10012		Passar inte: övriga artiklar
Golv i lägsta nivå - nedstänkt golv - justerabart golv				
24-aug Vitara Fullhybrid /Elhybrid	2015-	OK: 10001, 10010		Passar inte: övriga artiklar
Golvet är plant med tröskelpanel - golvet är inte justerbart då batteripack under är ojämt och golvet ej anpassat att ha i "låg nivå"				
Sx4	2006-2014	OK:	Ej test: 10010	Passar inte: övriga artiklar
SX4 S Cross	2014-2021	OK: 10001, 10010, 10012		Passar inte: övriga artiklar
Golv i hög nivå = plant				
SX4 S Cross	2014-2021	OK: 10010, 10012	Ej test: 10001*	Passar inte: övriga artiklar
Golv i Låg nivå = nedsänkt golv * ev kan bur stå i bagaget men kan behöva kilas upp för att dörr ska löpa fritt över tröskeln				
11-nov S-Cross	2022-	OK: 10001, 10010, 10012		Passar inte: övriga artiklar
Golv i hög nivå = plant				
11-nov S-Cross	2022-	OK: 10010, 10012	Ej test: 10001*	Passar inte: övriga artiklar
Golv i Låg nivå = nedsänkt golv * ev kan bur stå i bagaget men kan behöva kilas upp för att dörr ska löpa fritt över tröskeln				
Wagon R+		OK:		Passar inte: övriga artiklar
Swace	2021-	OK: 10001, 10010	Ej test: 10002, 10011, 10014, 10012, 10004, 10025, 10031, 10005	Passar inte: övriga artiklar
Swift	oavsett årtal	OK:	Ej test: 10010	Passar inte: övriga artiklar

Placering och färdigt resultat för de universella burarna och grindarna kan också skilja sig enormt från bil till bil då bilarna har olika former och storlekar

Suzuki grindar finns på nästa sida

SUZUKI		Art nr 10006 = Modell 1 Dubbeldörr Art nr 10008 = Modell 1 Enkeldörr Art nr 10007 = Modell 2 Dubbeldörr Art nr 10009 = Modell 2 Enkeldörr	Avdelare Art nr 10023 (kan bara användas ihop med Artflex grind dubbeldörr) Beställningsbar från och med 17/1-2022
Grindar			
	Across 2021-	Ej test	Ej test
	Grand Vitara 2004-2014	Ej test	Ej test
	Grand Vitara XL.7 2002-	Ej test	Ej test
	Ingis gen III & Wagon R+	Passar ej	Passar ej
24-aug	Vitara 2015	10007 eller 10009 .	Avdelare passar inte i bilen
	*Golv i högsta nivå - plant golv . Bilen saknar dock lämpliga surrningsöglor, kan vara förberedd men ej utrustad med öglor under understa bagagegolvet.		
24-aug	Vitara 2015-	Passar ej	Passar ej
	Golv i lägsta nivå - nedstänkt golv - justerabart golv		
24-aug	Vitara Fullhybrid /Elhybrid 2015-	10007 eller 10009 .	Avdelare passar inte i bilen
	Golvet är plant med tröskelpanel - golvet är inte justerbart då batteripack under är ojämt och golvet ej anpassat att ha i "låg nivå"		
	Sx4 2006-2014	Passar ej	Passar ej
11-nov	SX4 S Cross 2014-	10007 eller 10009	Ej test
	Bilens golv måste vara i högsta nivå		
	SX4 S Cross - golv i låg nivå 2014-	Passar ej	Passar ej
11-nov	S-Cross 2022-	10007 eller 10009	Ej test
	Golv i hög nivå = plant		
11-nov	S-Cross 2022-	Passar ej	Avdelare passar inte i denna bil
	Golv i Låg nivå = nedsänkt golv		
	Swace 2021-	Ej test	Ej test
	Swift oavsett årtal	Passar ej	Passar ej

Placering och färdigt resultat för de universella burarna och grindarna kan också skilja sig enormt från bil till bil då bilarna har olika former och storlekar

Artflex benämner bur och grind som universalmodell men det innebär inte att de kan passa i alla bilar som finns eftersom bilens form och storlek avgör om buren eller grinden får plats eller inte.

Vi reserverar oss för eventuella fel.

Vi försöker i möjligaste mån ta foton på bur och grind när vi på Artflex testar bur / grind i en bil.

Artfex benämner bur och grind som universalmodell men det innebär inte att de kan passa i alla bilar som finns eftersom bilens form och storlek avgör om buren eller grinden får plats eller inte.

Vi reserverar oss för eventuella fel.

Vi försöker i möjligaste mån ta foton på bur och grind när vi på Artfex testar bur / grind i en bil.

25-maj Notera att vissa artikel nr står med kursiv stil, dessa passar men gäller det ex bil med plant golv då är en bur med tröskelfunktion kanske inte behövt men buren passar

Uppdaterad senast: 2023-01-19

(datumuppdateringar på resp bilmodell ligger kvar i 6 månader sedan tas datumet bort)

Tesla	Burar	10001 = Small. 10002 = Medium. 10012 = Medium Gavel 10014 = Medium Coupé (nyhet) 10004 = Medium Bred. 10031 = Medium Bred LT (nyhet) 10025 = Medium Bred Coupé (nyhet) 10003 = Large. 10005 = Dubbel	10010 = Small LT. 10011 = Medium LT.		
Modell 3	Sedan modell med nedstänkt golv. (OM art 10010 får plats i bagageutrymmet i bilen ska man vara medveten om att bagageutrymmet är helt separerat från passagerarutrymmet så hunden ser ingen människa och har inte heller tillgång till fönsterrutor och ljusinsläpp.	OK:	Ej test: 10010	Passar inte: övriga artiklar	
Modell S hatchback	hatchback	OK: 10010	Ej test: 10001, 10011, 10014, 10012, 10025, 10031	Passar inte: övriga artiklar	
Modell X	5-sitsig justerbart golv och då i högsta nivå = plant	OK: 10001, 10010, 10002, 10011, 10014, 10012, 10004**, 10025**, 10031**	Ej test: 10011, 10014, 10025, 10031	Passar inte: övriga artiklar	** = måste placeras i mitten i bagaget
Modell X	5-sitsig Golv i låg nivå - nedsänkt golv	OK: 10001*, 10010, 10012	Ej test: 10011, 10014, 10025, 10031	Passar inte: övriga artiklar	* = placeras nära baksätets ryggstöd så dörr kan öppnas
Modell X	6-sitsig 3e sätesraden uppfälld	OK:		Passar inte: övriga artiklar	
Modell X	6-sitsig 1säte i 3e sätesraden nedfäld.	OK: 10001, 10010, 10002*, 10011*, 10014*		Passar inte: övriga artiklar	* = För att placera 10002, 10011 & 10014 bör man fälla båda ryggstöden därefter ställa in buren & skjuva buren så långt det bara går åt sidan. Burens tak ligger TAJT an mot bilens innertak. Sedan fäller man upp ryggstödet på sätet bredvid
Modell X	6-sitsig Hela 3e sätesraden nedfäld.	OK: 10001, 10010, 10002, 10011, 10014, 10012, 10004*, 10025*, 10031*		Passar inte: övriga artiklar	* = måste placeras i mitten av bagageutrymmet
Modell X	7-sitsig 3e sätesraden uppfälld	OK:		Passar inte: övriga artiklar	
Modell X	7-sitsig 1säte i 3e sätesraden nedfäld.	OK: 10001, 10010, 10002*, 10011*, 10014*		Passar inte: övriga artiklar	* = För att placera 10002, 10011 & 10014 bör man fälla båda ryggstöden därefter ställa in buren & skjuva buren så långt det bara går åt sidan. Burens tak ligger TAJT an mot bilens innertak. Sedan fäller man upp ryggstödet på sätet bredvid
Modell X	7-sitsig Hela 3e sätesraden nedfäld.	OK: 10001, 10010, 10002, 10011, 10014, 10012, 10004*, 10025*, 10031*		Passar inte: övriga artiklar	* = måste placeras i mitten av bagageutrymmet
19-jan	Modell Y 5-sitsig 5-sitsig bil med justerbart ryggstöd <i>rapporterat från en ÄF som testat i bilen men vi saknar bild på detta.</i>	OK: 10001, 10010, 10002*, 10011*, 10014** 10004*, 10025**, 10031*	Ej test: 10012	Passar inte: övriga artiklar	* = ryggstöd måste rätas upp helt och buren måste placeras i mitten i bagaget samt att det blir tajt mellan buren och glasrutan i bakluckan. ** = Ryggstöd kan vara mer lutande och bur kan stå till antingen höger eller i mitten av bagaget.
Modell Y 7-sitsig	där samtliga säten används	OK:	Ej test: 10001, 10010	Passar inte: övriga artiklar	
Modell Y 7-sitsig	där 3-e raden är nedfäldt eller urtagen	OK:	Ej test: 10001, 10010, 10002, 10011, 10014, 10012, 10014, 10025, 10031	Passar inte: övriga artiklar	

Placering och färdigt resultat för de universella burarna och grindarna kan också skilja sig enormt från bil till bil då bilarna har olika former och storlekar

Tesla: grindar finns på nästa sida

TESLA	Art nr 10006 = Modell 1 Dubbeldörr Art nr 10008 = Modell 1 Enkeldörr Art nr 10007 = Modell 2 Dubbeldörr Art nr 10009 = Modell 2 Enkeldörr	Avdelare Art nr 10023 (kan bara användas ihop med Artfex grind dubbeldörr) Beställningsbar från och med 17/1-2022
Grindar		
Modell 3 (sedanmodell med nedsänkt golv)	Passar ej	Passar ej
Modell S hatchback	Passar ej	Passar ej
Modell X 5-sitsig justerbart golv och det i hög nivå = plant golv	10007 eller 10009	Passar ej
Modell X 5-sitsig Golv i låg nivå =nedsänkt golv. Kan fungera om golvet i bilen byggs upp så golvet blir plant i så fall samma som 5-sitsig med golv i hög nivå	Passar ej	Passar ej
Modell X 6-sitsig 3e sätesraden uppfälld	Passar ej	Passar ej
Modell X 6-sitsig 3e sätesraden nedfäld. Notera den stora glipa som är mellan stolarna i baksätet, vi har ingen lösning för att kunna täppa igen detta.	10007 eller 10009	Passar ej
Modell X 7-sitsig 3e sätesraden uppfälld	Passar ej	Passar ej
Modell X 7-sitsig 3e sätesraden nedfäld	10007 eller 10009	Passar ej
19-jan Modell Y 5-sitsig	Ej test	Ej test
19-jan Modell Y 7-sitsig där samtliga säten används	Passar ej	Passar ej
19-jan Modell Y 7-sitsig där 3-e raden är nedfällt eller urtagen	Ej test	Ej test

Placering och färdigt resultat för de universella burarna och grindarna kan också skilja sig enormt från bil till bil då bilarna har olika former och storlekar

Artfex benämner bur och grind som universalmodell men det innebär inte att de kan passa i alla bilar som finns eftersom bilens form och storlek avgör om buren eller grinden får plats eller inte.

Vi reserverar oss för eventuella fel.

Vi försöker i möjligaste mån ta foton på bur och grind när vi på Artfex testar bur / grind i en bil.

Artfex benämner bur och grind som universalmodell men det innebär inte att de kan passa i alla bilar som finns eftersom bilens form och storlek avgör om buren eller grinden får plats eller inte.

Vi reserverar oss för eventuella fel.

Vi försöker i möjligaste mån ta foton på bur och grind när vi på Artfex testat bur / grind i en bil.

25-maj Notera att vissa artikel nr står med kursiv stil, dessa passar men gäller det ex bil med plant golv då är en bur med tröskelfunktion kanske inte behövt men buren passar

Uppdaterad senast: 2022-12-02

(datumuppdateringar på resp bilmodell ligger kvar i 6 månader sedan tas datumet bort)

Tovota Burar		10001 = Small. 10010 = Small LT. 10002 = Medium. 10011 = Medium LT. 10012 = Medium Gavel 10014 = Medium Coupé (nyhet) 10004 = Medium Bred. 10031 = Medium Bred LT (nyhet) 10025 = Medium Bred Coupé (nyhet) 10003 = Large. 10005 = Dubbel		
Auris 5-dörrars halvkombi	2013 -	OK:	Ej test: 10001, 10010, 10014 10012, 10025, 10031	Passar inte: övriga artiklar
Auris Touring sports fast golv som är i högsta nivå eller justerbart golv i högsta nivå	2013-	OK: 10001, 10010, 10002, 10011, 10014, 10012, 10004, 10025, 10031		Passar inte: övriga artiklar
Auris Touring sports justerbart golv - golv i låg nivå	2013-	OK: 10001, 10010, 10011, 10014, 10012, 10025, 10031		Passar inte: övriga artiklar
Avensis Combi karosmodell T22	xx-2002	OK: 10001, 10010		Passar inte: övriga artiklar
Avensis Combi karosmodell T25	2003-2008	OK: 10001, 10010, 10002, 10011, 10014, 10012, 10004, 10025, 10031, 10003, 10005		
Avensis Combi karosmodell T27	2008-	OK: 10001, 10010, 10002, 10011, 10014, 10012, 10004, 10025, 10031		Passar inte: övriga artiklar
Avensis Verso hela 3e sätet nedfällt	2001-2009	OK: 10001, 10010, 10002, 10011, 10014, 10012, 10004, 10025, 10031, 10005	Ej test: 10003	
25-nov bZ4X Bil med bagagegolv i hög nivå (plan golv)	2022-	OK:	Ej test: 10001, 10010, 10014, 10025	Passar inte: övriga artiklar
25-nov bZ4X Bil med bagagegolv i låg nivå (nedstänkt golv)	2022-	OK:	Ej test: 100010, 10011, 10014, 10025 10031	Passar inte: övriga artiklar
01-sep C-HR & C-HR Hybrid Golv i hög nivå, ger ändå ett nedstänkt bagagegolv så det är inte plant med tröskelpanel. Fäller man baksätets ryggstöd blir golvet plant. Surrningsöglor närmast ryggstödet är i nivå med gagagegolvet	2016-	OK: 10010		Passar inte: övriga artiklar
01-sep C-HR & C-HR Hybrid Golv i låg nivå, bil som har ännu lägre bagagegolv i förhållande till tröskelpanelen. Fäller man baksätets ryggstöd blir inte golvet plant. Surrningsöglor närmast ryggstödet är högre upp på sidorna (ca 10-15cm) i förhållande till golvet.	2016-	OK: 10010, 10012*		Passar inte: övriga artiklar
Corolla kombi Karosmodell E120	2000-2007	OK: 10001, 10010, 10002, 10011, 10014, 10012, 10004,	Ej test: 10005	Passar inte: övriga artiklar
Corolla Verso Hela 3e sätet nedfällt	2001-2009	OK: 10001, 10010, 10002, 10011, 10014, 10012, 10004, 10025, 10031	Ej test: 10005	Passar inte: övriga artiklar
Corolla kompakt halvkombi	2018/2019-	OK	Ej test: 10001, 10010	Passar inte: övriga artiklar
02-dec Corolla Cross AWD Elhybrid Bilen har ett nedstänkt golv så det bildar en tröskelkant	2022-	OK: 10010, 10011* *bur måste stå i mitten av bagaget	Ej test: 10014, 10025, 10031	Passar inte: övriga artiklar
Corolla Touring Sport Golv i hög nivå	2018/2019-	OK: 10001, 10010		Passar inte: övriga artiklar
Corolla Touring Sport Golv i låg nivå.	2018/2019-	OK: 10010, *10002***, *10011, *10014, 10012**, *10004**, *10025**, *10031*	Ej test: 10001	Passar inte: övriga artiklar

Placering och färdigt resultat för de universella burarna och grindarna kan också skilja sig enormt från bil till bil då bilarna har olika former och storlekar

Toyota burar fortsätter på nästa sida

Tovota Burar		10001 = Small. 10002 = Medium. 10012 = Medium Gavel 10014 = Medium Coupé (nyhet) 10004 = Medium Bred. 10025 = Medium Bred Coupé (nyhet) 10003 = Large. 10005 = Dubbel	10010 = Small LT. 10011 = Medium LT.	
Prius generation II	2003-2009	OK:	Ej test: 10001, 10010, 10014, 10012, 10025	Passar inte: övriga artiklar
Prius generation III	2009-2016	OK:	Ej test: 10001, 10010, 10014, 10012, 10025	Passar inte: övriga artiklar
Prius generation IV	2016/2017-	OK:	Ej test: 10001, 10010, 10014, 10012, 10025	Passar inte: övriga artiklar
Prius generation IV - PHEV	2016/2017-	OK:	Ej test: 10001, 10010, 10014, 10012, 10025	Passar inte: övriga artiklar
Prius+ 7-sitsig bil Hela 3e sätet nedfällt när burar testats	2011-2021	OK: 10001, 10010, 10002, 10011, 10014, 10012, 10004, 10025, 10031 10005		Passar inte: övriga artiklar
Proace 6-9 sitsig		OK:	Ej test: 10001, 10010, 10002, 10011, 10014, 10012, 10004, 10025, 10031, 10003, 10005	
Proace City 5-7 sitsig		OK:	Ej test: 10001, 10010, 10002, 10011, 10014, 10012, 10004, 10025, 10031, 10003, 10005	
Rav 4 generation I 3-dörrar		OK:	Ej test: 10001, 10010	Passar inte: övriga artiklar
Rav 4 generation I 5-dörrar		OK:	Ej test: 10001, 10010, 10002, 10011, 10014, 10012, 10004, 10025, 10031, 10005	Passar inte: övriga artiklar
Rav 4 generation II	2000-2006	OK:	Ej test: 10001, 10010, 10002, 10011, 10014, 10012, 10004, 10025, 10031, 10005	Passar inte: övriga artiklar
Rav 4 generation III	2006-2012	OK: 10001, 10012	Ej test: 10001, 10010, 10002, 10011, 10014, 10004, 10025, 10031, 10005	Passar inte: övriga artiklar
Rav 4 generation IV	2013-2019	OK: 10001, 10010, 10002, 10011, 10014, 10012, 10004, 10025, 10031, 10003*, 10005 *baksätets ryggstöd behöver justeras upp i ett mer mittenläge för att larsebur ska passa. *10003 fungerar ej ihop med Artfex modellpassade skyddsgaller 40539		
Rav 4 generation IV Hybrid	2013-2019	OK: 10001*, 10010*, 10002**, 10011**, 10014**, 10012* 10004**, 10025**, 10031**, 10005** * Batterilådan närmast ryggstöd kan kräva att golvet byggs upp i nivå med den lådan för att bur ska få plats **Batterilådan närmast ryggstöd kräver att golvet byggs upp i nivå med den lådan för att bur ska få plats		Passar inte: övriga artiklar
Rav 4 Generation V Elhybrid	2019-	OK: 10001, 10010, *10002, *10011, *10014, *10012, *10004, *10025, *10031, *10003**, *10005 * Ta bort insynsskydd ** Råta upp ryggstöd i mer mittläge **ej kompatibel med Artfex art nr 40633		
Rav 4 Generation V Laddhybrid bilen har ett lätt vävt bagagegolv och ett något mindre bagageutrymme än Elhybrid! *ta bort insynsskydd	2019-	OK: 10001, 10010, *10002, *10011, *10014, *10012, *10004, *10025, *10031, *10005,	Ej test: 10003	
Land Cruiser 90/100/120/V8 90/100/120/V8 testat utan 3e sätesraden om det finns.		OK: 10001, 10010, 10002, 10011, 10014, 10012, 10004, 10025, 10031, 10003, 10005		
Verso 3e sätes raden helt nedfällt	2009-	OK: 10001, 10010, 10002, 10011, 10014, 10012, 10004, 10025, 10031, 10005,		Passar inte: övriga artiklar
Verso 1 säte i 3e sätesraden är i brukbart läge och det andra nedfällt.	2009-	OK:	Ej test: 10001, 10010, 10002, 10011, 10014, 10012, 10004, 10025, 10031,	Passar inte: övriga artiklar
Verso S		OK:	Ej test: 10001, 10010, 10012	Passar inte: övriga artiklar
Yaris 3-dörrars		OK:	Ej test: 10010	Passar inte: övriga artiklar
Yaris 5-dörrars		OK:	Ej test: 10010	Passar inte: övriga artiklar
Yaris generation IV	2020-	OK:	Ej test: 10010	Passar inte: övriga artiklar
10-okt Yaris Cross Hybrid Active - framhjulsdrift Golv i högsta nivå	2021-	OK:	Ej test: 10001, 10010, 10012	Passar inte: övriga artiklar
10-okt Yaris Cross Hybrid Active - framhjulsdrift Golv i låg nivå	2021-	OK:	Ej test: 10010, 10011, 10014, 10012, 10025, 10031,	Passar inte: övriga artiklar
10-okt Yaris Cross Hybrid Active AWD - fyrhjulsdrift Golv i högsta nivå - ej justerbart golv	2021-	OK:	Ej test: 10001, 10010, 10012	Passar inte: övriga artiklar
Yaris Verso	2009-	OK:		Passar inte: övriga artiklar

Placering och färdigt resultat för de universella burarna och grindarna kan också skilja sig enormt från bil till bil då bilarna har olika former och storlekar

Toyota grindar finns på nästa sida

TOYOTA		Art nr 10006 = Modell 1 Dubbeldörr Art nr 10008 = Modell 1 Enkeldörr Art nr 10007 = Modell 2 Dubbeldörr Art nr 10009 = Modell 2 Enkeldörr	Avdelare Art nr 10023 (kan bara användas ihop med Artfex grind dubbeldörr) <i>Beställningsbar från och med 17/1-2022</i>
Grindar			
	Auris 5-dörrars halvkombi 2013 -	Passar ej	Passar ej
	Auris Touring Sports 2013- fast golv är i högsta nivå eller justerbart golv i högsta nivå	10006 eller 10008	Avdelare 10023 passar endast ihop med 10006 <i>avdelaren måste monteras på grind när grind står i bilen</i>
	Avensis Combi -2002	Ej test	Ej test
	Avensis Combi 2003 -	10007 eller 10009.	Avdelare 10023 passar endast ihop med 10007
	Avensis Combi 2008 -	10006 eller 10008 eller 10007 eller 10009 .	Avdelare 10023 passar endast ihop med 10006 & 10007
	*bil har lastskenor, rekommenderar att komplettera bilen m extra surringsöglor för bättre fastsättning av grind		
	Avensis Verso *3e sätet nedfällt 2001-2009	Ej test	Ej test
25-nov	bZ4X 2022- Bil med bagagegolv i hög nivå (plan golv)	Ej test	Ej test
25-nov	bZ4X 2022- Bil med bagagegolv i låg nivå (nedstänkt golv)	Ej test	Ej test
	C-HR 2016-	Passar ej	Passar ej
	Corolla kombi (E120) 2000-2007	10007 eller 10009.	Avdelare 10023 passar endast ihop med 10007
	Corolla Verso *3e sätet nedfällt 2001-2009	10007 eller 10009.	Avdelare 10023 passar endast ihop med 10007
	Corolla kompakt halvkombi 2018/2019-	Grindar passar inte	Avdelare passar inte
02-dec	Corolla Cross AWD Elhybrid 2022- Bilen har ett nedstänkt golv så det bildar en tröskelkant men det påverkar inte grinden	10007 eller 10009	Ej test
	Corolla Touring Sport 2018/2019- GOLV i högsta nivå (plant läge) Notera: förvaringslådan kan behöva demonteras för att grind ska platsa	10006 eller 10008	Avdelare passar inte
	Corolla Touring Sport 2018/2019- Golv måste vara i LÅGSTA nivå om avdelare ska monteras. Notera: förvaringslådan kan behöva demonteras för att grind ska platsa	10006 eller 10008	Avdelare 10023 passar endast ihop med 10006
	Prius+, *3e sätesraden nedfällt	10006 eller 10008.	Avdelare 10023 passar endast ihop med 10006
	Proace 6-9 sits & Proace City 5-7 sits	Passar ej	Passar ej
	Rav 4 gen I 3-d 1994-2000	Passar ej	Passar ej
	Rav 4 gen I 5-d 1994-2000	Ej test	Ej test
	Rav 4 gen II 2000-2006	Ej test	Ej test
	Rav 4 gen III -2012 *grind bör placeras mer åt vänster så att grinddörr kan öppnas då bilen bakdörr öppnas åt sidan. Grind täcker inte helt upp till karm	10007 eller 10009.	Avdelare 10023 passar endast ihop med 10007
	Rav 4 gen IV 2013- Grind täcker inte helt upp till karm	10007 eller 10009	Avdelare 10023 passar endast ihop med 10007
	Rav 4 gen IV hybrid 2013 *Bagagegolvet måste byggas upp i nivå med lådan närmas baksätets ryggstöd.	*10007 eller *10009.	Avdelare 10023 passar endast ihop med 10007
	RAV4 gen V Elhybrid 2019- Grind täcker inte helt upp till karm	* 10007 eller 10009	Avdelare 10023 passar endast ihop med 10007
	RAV 4 gen V Laddhybrid 2020- bilen har ett lätt vävt bagagegolv och ett något mindre bagageutrymme än Elhybrid! Grind täcker inte helt upp till karm.	10007 eller 10009	Avdelare 10023 passar endast ihop med 10007
	Land Cruiser 90/100/120/V8	Ej test	Ej test
	Verso 3e sätet nedfällt 2009-	10007 eller 10009	Avdelare 10023 passar endast ihop med 10007
	Verso S	Ej test	Ej test
	Yaris 3 - dörrars	Passar ej	Passar ej
	Yaris 5 - dörrars	Passar ej	Passar ej
	Yaris Cross Hybrid Active 2021- Golv i högsta nivå	Ej test	Ej test
	Yaris Cross Hybrid Active 2021- Golv i låg nivå	Passar ej	Passar ej
10-okt	Yaris Cross Hybrid Active AWD 2021- Golv i hög nivå - ej justerbart	Ej test	Ej test
	Yaris Verso 2009-	Passar ej	Passar ej

Placering och färdigt resultat för de universella burarna och grindarna kan också skilja sig enormt från bil till bil då bilarna har olika former och storlekar

Artfex benämner bur och grind som universalmodell men det innebär inte att de kan passa i alla bilar som finns eftersom bilens form och storlek avgör om buren eller grinden får plats eller inte.

Vi reserverar oss för eventuella fel.

Vi försöker i möjligaste mån ta foton på bur och grind när vi på Artfex testar bur / grind i en bil.

Artfex benämner bur och grind som universalmodell men det innebär inte att de kan passa i alla bilar som finns eftersom bilens form och storlek avgör om buren eller grinden får plats eller inte.

Vi reserverar oss för eventuella fel.

Vi försöker i möjligaste mån ta foton på bur och grind när vi på Artfex testar bur / grind i en bil.

25-maj Notera att vissa artikel nr står med kursiv stil, dessa passar men gäller det ex bil med plant golv då är en bur med tröskelfunktion kanske inte behövt men buren passar

Uppdaterad senast: 2023-01-19

(datumuppdateringar på resp bilmodell ligger kvar i 6 månader sedan tas datumet bort)

Volkswagen Burar		10001 = Small. 10010 = Small LT. 10002 = Medium. 10011 = Medium LT. 10012 = Medium Gavel 10014 = Medium Coupé (nyhet) 10004 = Medium Bred. 10031 = Medium Bred LT (nyhet) 10025 = Medium Bred Coupé (nyhet) 10003 = Large. 10005 = Dubbel		
Areton Shooting Brake	2020-	OK:	Ej test: 10001, 10010, 10002, 10011, 10012, 10004, 10025, 10031	Passar inte: övriga artiklar
Areton Shooting Brake Hybrid	2020-	OK:	Ej test: 10001, 10010, 10002, 10011, 10012, 10004, 10025, 10031	Passar inte: övriga artiklar
Caddy combi	-2020	OK: 10001, 10010, 10002, 10011, 10014, 10012, 10004, 10025, 10031		Ej test: 10003, 10005
Caddy Maxi kombi	-2020	OK: 10001, 10010, 10002, 10011, 10014, 10012, 10004, 10025, 10031, 10003, 10005		
Testat burar med hela 3e sätesraden urtagen				
Caddy combi 5-sitsig bil	2022-	OK: 10001, 10010, 10002, 10011, 10014, 10012, 10004, 10025, 10031		Ej test: 10003, 10005
Caddy Maxi kombi 7-sitsig bil där 3e sätesraden är urtagen	2022-	OK: 10001, 10010, 10002, 10011, 10014, 10012, 10004, 10025, 10031, 10003, 10005		
Caddy Maxi kombi 7-sitsig bil där samtliga säten används	2022-	OK:		Passar inte: övriga artiklar
Golf 5-dörrars (4255 lång) generation / kaross VII	2013-	OK:	Ej test: 10010	Passar inte: övriga artiklar
Golf 5-dörrars generation / kaross VII - EL	2013-	OK:	Ej test: 10001, 10010	Passar inte: övriga artiklar
Golf 5-dörrars generation / kaross VII	2013-	OK:	Ej test: 10010	Passar inte: övriga artiklar
Golf 5-dörrars generation / kaross VIII	2019-2020-	OK:	Ej test: 10001, 10010, 10012	Passar inte: övriga artiklar
Golf Plus 5-dörrars generation / kaross VI	-2013	OK:	Ej test: 10001, 10010, 10012	Passar inte: övriga artiklar
Golf Sportvan 5-dörrars karosslängd 4338 generation / kaross VII	2013-	OK:	Ej test: 10001, 10010, 10012	Passar inte: övriga artiklar
Golf Variant (kombi) generation / kaross III		OK: 10001, 10010, 10002, 10011, 10014, 10012, 10004, 10025, 10031	Ej test: 10005	Passar inte: övriga artiklar
Golf Variant (kombi) generation / kaross IV		OK: 10001, 10010, 10002, 10011, 10014, 10012, 10004, 10025, 10031, 10005		Passar inte: övriga artiklar
Golf Variant (kombi) generation / kaross V		OK: 10001, 10010, 10002*, 10011, 10014, 10012, 10004*, 10025, 10031, 10005* * kan behöva pallas upp, bil har liten tröskel		Passar inte: övriga artiklar
Golf Variant (kombi) generation / kaross VI		OK: 10001, 10010, 10002*, 10011, 10014, 10012, 10004*, 10025, 10031, 10005* * kan behöva pallas upp, bil har liten tröskel		Passar inte: övriga artiklar
Golf Sportcombi generation / kaross VII	2013-	OK: 10001, 10010, 10002, 10011, 10014, 10012, 10004, 10025, 10031		Passar inte: övriga artiklar
Golf Sportcombi Alltrack generation / kaross VII	2013-	OK: 10001, 10010, 10002, 10011, 10014, 10012, 10004, 10025, 10031		Passar inte: övriga artiklar
Golf Sportcombi generation / kaross VIII	2020/2021-	OK: 10001, 10010	Ej test: 10001, 10010, 10002, 10011, 10014, 10012, 10004, 10025, 10031, 10005	Passar inte: övriga artiklar
Golf Sportcombi Alltrack generation / kaross VIII	2020/2021-	OK: 10001, 10010	Ej test: 10001, 10010, 10002, 10011, 10014, 10012, 10004, 10025, 10031, 10005	Passar inte: övriga artiklar

Placering och färdigt resultat för de universella burarna och grindarna kan också skilja sig enormt från bil till bil då bilarna har olika former och storlekar

VW burar fortsättning nästa sida

Volkswagen Burar		10001 = Small. 10010 = Small LT. 10002 = Medium. 10011 = Medium LT. 10012 = Medium Gavel 10014 = Medium Coupé (nyhet) 10004 = Medium Bred. 10031 = Medium Bred LT (nyhet) 10025 = Medium Bred Coupé (nyhet) 10003 = Large. 10005 = Dubbel	
ID3 golv i låg nivå	OK: 10010	Ej test: 10012	Passar inte: övriga artiklar
golv i Hög nivå			
ID3 golv i låg nivå	OK: 10010	Ej test: 10012	Passar inte: övriga artiklar
golv i låg nivå			
29-sep ID4	OK: 10001, 10010, 10014, 10025		Passar inte: övriga artiklar
Golv i hög nivå /plant golv			
29-sep ID4	OK: 10010, 10011, 10014, 10012, 10025, 10031		Passar inte: övriga artiklar
Golv i låg nivå			
04-nov ID5	OK:	Ej test: 10001, 10010, 10002, 10011, 10012, 10004, 10025, 100031	Passar inte: övriga artiklar
Golv i hög nivå /plant golv			
04-nov ID5		Ej test: 10001, 10010, 10011, 10012, 10025, 100031	Passar inte: övriga artiklar
Golv i låg nivå			
19-jan Mutivan T7 2022-	OK: 10001, 10010, 10002, 10011, 10014, 10012, 10004, 10025, 10031, 10003, 10005		
Kort kaross med 3e sätesraden urtagen eller ingen 3e sätesrad alls			
19-jan Mutivan T7 2022-	OK:		Passar inte: övriga artiklar
Kort kaross med 3e sätesraden på plats			
19-jan Mutivan T7 2022-	OK: 10001, 10010, 10002, 10011, 10014, 10012, 10004, 10025, 10031, 10003, 10005		
Lång kaross med 3e sätesraden urtagen eller ingen 3e sätesrad alls			
19-jan Mutivan T7 2022-	OK: 10001, 10010	Ej test: 10002, 10011, 10012, 10014, 10025, 10004, 10031, 10005	Passar inte: övriga artiklar
Lång kaross med 3e sätesraden på plats			
Passat Variant / kombi kaross B3 & B4	OK: 10001, 10010	Ej test: 10002, 10011, 10014, 10012, 10004, 10025, 10031, 10005	Passar inte: övriga artiklar
Passat Variant / kombi kaross B5	OK: 10001, 10010, 10002, 10011, 10014, 10012, 10004, 10025, 10031, 10003, 10005		
Passat Variant / kombi kaross B6	OK: 10001, 10010, 10002, 10011, 10014, 10012, 10004, 10025, 10031, 10003, 10005		
Passat Variant / kombi kaross B7	OK: 10001, 10010, 10002, 10011, 10014, 10012, 10004, 10025, 10031, 10003, 10005		
04-nov Passat Sportcombi 2015- kaross B8	OK: 10001, 10010, 10002, 10011, 10014, 10012, 10004, 10025, 10031, 10005		Passar inte: övriga artiklar
Golv i HÖG nivå- fast golv som inte kan justeras ned i en lägre nivå			
Passat Sportcombi Alltrack 2015- kaross B8	OK: 10001, 10010, 10002, 10011, 10014, 10012, 10004, 10025, 10031, 10005		Passar inte: övriga artiklar
Golv i HÖG nivå- fast golv som inte kan justeras ned i en lägre nivå			
Passat Sportcombi 2015- kaross B8	OK: 10001, 10010, 10002*, 10011, 10014, 10012, 10004*, 10025, 10031, 10003**, 10005*		
Golv i LÅG nivå- bil med justerbart bagagegolv	* = bur kan ev behöva kilas upp undertill om bur placeras nära bakluckan. ** = bur MÅSTE kilas upp		
Golv i LÅG nivå- bil med justerbart bagagegolv	** = bur MÅSTE kilas upp ngt undertill för att dörren ska kunna öppnas & löpa fritt över kanten.		
Passat Sportcombi Alltrack 2015- kaross B8	OK: 10001, 10010, 10002*, 10011, 10014, 10012, 10004*, 10025, 10031, 10003**, 10005*		
Golv i LÅG nivå- bil med justerbart bagagegolv	* = bur kan ev behöva kilas upp undertill om bur placeras nära bakluckan. ** = bur MÅSTE kilas upp		
Golv i LÅG nivå- bil med justerbart bagagegolv	** = bur MÅSTE kilas upp ngt undertill för att dörren ska kunna öppnas & löpa fritt över kanten.		
04-nov Passat Sportcombi GTE 2015- kaross B8	OK: 10001, 10010, 10002, 10011, 10014, 10012, 10004, 10025, 10031, 10005		Passar inte: övriga artiklar
Golv i HÖG nivå- fast golv som inte kan justeras ned i en lägre nivå			
Polo oavsett årsmodell	OK:	Ej test: 10001, 10010	Passar inte: övriga artiklar
Sharan hela 3e sätesraden nedfäld / urtagen	OK: 10001, 10010, 10002, 10011, 10014, 10012, 10004, 10025, 10031, 10003, 10005		

Placering och färdigt resultat för de universella burarna och grindarna kan också skilja sig enormt från bil till bil då bilarna har olika former och storlekar

VW burar fortsättning nästa sida

Volkswagen Burar		10001 = Small. 10010 = Small LT. 10002 = Medium. 10011 = Medium LT. 10012 = Medium Gavel 10014 = Medium Coupé (nyhet) 10004 = Medium Bred. 10031 = Medium Bred LT (nyhet) 10025 = Medium Bred Coupé (nyhet) 10003 = Large. 10005 = Dubbel		
Taigo Med golv i högsta nivå	2022-	OK:	Ej test: 10001, 10010, 10012	Passar inte: övriga artiklar
Taigo Med golv i låg nivå	2022-	OK:	Ej test: 10001, 10010, 10014 10012, 10025	Passar inte: övriga artiklar
Tiguan generation I Golvet i Hög nivå (plant). Bil som kan ha justerbart golv eller helt sakna justerbart golv beroende på hur bilen utrustats från fabrik.	-2015	OK:	Ej test: 10001, 10010, 10014 10012, 10025	Passar inte: övriga artiklar
Tiguan generation I Golvet i Låg (nedsänkt). Bil som kan ha justerbart golv eller helt sakna justerbart golv beroende på hur bilen utrustats från fabrik.	-2015	OK: 10010, 10012	Ej test: 10014, 10025	Passar inte: övriga artiklar
Tiguan generation II Golvet i Hög nivå. Bil utrustad med justerbart golv & skjutbart baksäte från fabrik. För 10002, 10011 & 10014 ska få plats måste den bredare delen av baksätet skjivas fram halvvägs. För att 10012 ska få plats måste hela baksätet skjivas fram lite. För att 10004, 10005 ska få plats måste hela baksätet skjivas fram halvväg. Framskjutet baksäte = Mindre benutrymme för passagerare i baksätet	2016-	OK: 10001, 10010, 10002*, 10011*, 10014*, 10012**, 10004***, 10025***, 10031***, 10005***		Passar inte: övriga artiklar
Tiguan generation II Golvet i Hög nivå (plant). Bil utrustad med justerbart golv från fabrik. Bil som saknar skjutbart baksäte	2016-	OK: 10001, 10010		Passar inte: övriga artiklar
Tiguan generation II Golv i Låg nivå (nedsänkt). Bilen är utrustad med justerbart golv fr fabrik. Bil som saknar skjutbart baksäte	2016-	OK: 10010, 10012	Ej test: 10014, 10025	Passar inte: övriga artiklar
Tiguan generation II - Elhybrid Troligtvis inget justerbart golv utan det är i Hög nivå. Ingen info om skjutbart baksäte	2016-	OK:	Ej test: 10001, 10010, 10002, 10011, 10014, 10012, 10004, 10025, 10031,	Passar inte: övriga artiklar
Tiguan Allspace 7 sitsig bil endast testat när 3e sätesraden är fälld		OK: 10001, 10010, 10002, 10011, 10014, 10012, 10004, 10025, 10031		Passar inte: övriga artiklar
Touran generation I (1T) endast testat när 3e sätesraden är fälld		OK: 10001, 10010, 10002, 10011, 10014, 10012, 10004, 10025, 10031, 10003, 10005		
Touran generation II (5T) endast testat när 3e sätesraden är fälld		OK: 10001, 10010, 10002, 10011, 10014, 10012, 10004, 10025, 10031, 10003, 10005		
Touareg generation II		OK: 10001, 10010, 10002, 10011, 10014, 10012, 10004, 10025, 10031, 10005		Passar inte: övriga artiklar
Touareg generation II (CR)	2018	OK: 10001, 10010	Ej test: 10002, 10011, 10014, 10012, 10004, 10025, 10031 10003, 10005	
Touareg generation II (CR) R PHEV	2018	OK:	Ej test: 10001, 10010, 10002, 10011, 10014, 10012, 10004, 10025, 10031, 10003, 10005	
T-Cross golv i högsta nivå golv i högsta nivå		OK:	Ej test: 10001, 10010	Passar inte: övriga artiklar
T-Cross golv i låg/ lägsta nivå		OK:	Ej test: 10010, 10014, 10012, 10025	Passar inte: övriga artiklar
T-Roc Bil med bagagegolv i hög nivå dvs plant		OK:		Passar inte: övriga artiklar
15-dec T-Roc Bil med bagagegolv i låg nivå dvs nedsänkt		OK: 10010 * *bagagegolvet är inte plant så buren står på ett uppkilning närmast ryggstödet . Buren behöver byggas upp undertill så att buren står plant med upphöjningen närmast ryggstödet vilket krävs för att burens dörr ska kunna öppnas.		Passar inte: övriga artiklar

Placering och färdigt resultat för de universella burarna och grindarna kan också skilja sig enormt från bil till bil då bilarna har olika former och storlekar

Volkswagen: grindar finns på nästa sida

VOLKSWAGEN		Art nr 10006 = Modell 1 Dubbeldörr	Avdelare
Grindar		Art nr 10008 = Modell 1 Enkeldörr	Art nr 10023 (kan bara användas ihop med Artflex grind dubbeldörr)
		Art nr 10007 = Modell 2 Dubbeldörr	Beställningsbar från och med 17/1-2022
		Art nr 10009 = Modell 2 Enkeldörr	
Areton Shooting Brake	2020-	Ej test	Ej test
Areton Shooting Brake Hybrid	2020-	Ej test	Ej test
Caddy kombi oavsett modell		Passar ej	Passar ej
Caddy Maxi oavsett modell		Passar ej	Passar ej
Golf VI (3 & 5 dörrars)		Passar ej	Passar ej
Golf VI Plus 5-dörrar		Ej test	Ej test
Golf VII 5-dörrars karosslängd 4255	2013-	Passar ej	Passar ej
Golf VII 5-dörrars El bil	2013-	10006 eller 10008 . * Grindens golvräm behövs kilas upp något för att dörr / dörrar ska kunna öppnas.	Avdelare passar inte i bilen
Golf VII 5-d Sportvan karosslängd 4338.	2013-	Ej test	Ej test
Golf VIII 5-dörrars	2021-	Ej test	Ej test
Golf III Variant		Ej test	Ej test
Golf IV Variant		10006 eller 10008.	Avdelare 10023 passar endast ihop med 10006
Golf V & VI Variant	2005-	10006 eller 10008 men även 10007 eller 10009. Avdelare 10023 passar endast ihop med 10006 eller 10007 Grind behöva pallas upp, bil har liten tröskel, gäller Golf V karossen	
Golf (VII) Sportcombi & Alltrack	2013-	10006 eller 10008.	Avdelare 10023 passar endast ihop med 10006
Golf (VIII) Sportcombi Alltrack	2020/21-	Ej test	Ej test
ID3 golv i låg nivå		Passar ej	Passar ej
ID3 golv i hög nivå		Passar ej	Passar ej
29-sep	ID4 Golv i hög nivå	10007 eller 10009	Avdelare 10023 passar endast ihop med 10007
	HÖG golvnivå. Utrustad med justerbart bagagegolv. Rekommenderar lutningshåll nr 3		
	ID4 Golv i låg nivå	passar ej	passar ej
	LÅG nivå bagagegolv (nedsänkt bagagegolv)		
04-nov	ID5	Ej test	Passar ej
	HÖG golvnivå. Utrustad med justerbart bagagegolv.		
04-nov	ID5	Ej test	Ej test
	LÅG nivå bagagegolv (nedsänkt bagagegolv)		
19-jan	Multivan T7	Passar ej	Passar ej
	Oavsett lång eller kort kaross		
	Passat Variant B3/B4	1988-1996	Ej test
	Passat Variant B5/B6/B7	1997-	10007 eller 10009.
04-nov	Passat Sportcombi B8 &	2015-	10006 eller 10008 eller 10007 eller 10009.
	Golv i HÖG nivå		
	"Fast" golv som inte kan justeras ned i en lägre nivå		
04-nov	Passat Sportcombi Alltrack B8	2015-	10006 eller 10008 eller 10007 eller 10009.
	Golv i HÖG nivå		
	"Fast" golv som inte kan justeras ned i en lägre nivå		
	Passat Sportcombi B8 &	2015-	10007 eller 10009
	Bil med justerbart bagagegolv & golv i LÅG nivå		
	Passat Sportcombi Alltrack B8	2015-	
	Bil med justerbart bagagegolv & golv i LÅG nivå		
	Passat Sportkombi GTE B8	2015-	10006 eller 10008 eller 10007 eller 10009.
	Bil saknar justerbart golv så golvet är i HÖG nivå		
	Polo oavsett årsmodell		Passar ej
	Sharan		Passar ej
	Taigo	2022-	Ej test
	Med golv i högsta nivå		
	Taigo -Med golv i låg nivå	2022-	passar ej

Placering och färdigt resultat för de universella burarna och grindarna kan också skilja sig enormt från bil till bil då bilarna har olika former och storlekar

VW grindar fortsättning nästa sida

VOLKSWAGEN		Art nr 10006 = Modell 1 Dubbeldörr		Avdelare	
Grindar		Art nr 10008 = Modell 1 Enkeldörr		Art nr 10023 (kan bara användas ihop med Artfex grind dubbeldörr)	
		Art nr 10007 = Modell 2 Dubbeldörr		Beställningsbar från och med 17/1-2022	
		Art nr 10009 = Modell 2 Enkeldörr			
Tiguan Gen I	-2015	10006* eller 10008*.		Avdelare passar inte i denna bil	
bil med golv i HÖG nivå eller justerbar golvnivå -		*golvet måste vara i högsta nivå			
Tiguan Gen I	-2015	10006* eller 10008*.		Avdelare passar inte i denna bil	
bil med golv i LÅG nivå eller avsaknad av justerbar golvnivå -		*golvet måste byggas upp så det blir plant med tröskelkanten			
Tiguan gen II	2016-	10006 eller 10008 men även 10007* eller 10009*		Avdelare passar inte i denna bil	
		* golv i högsta nivå, om bil ej har justerbart golv måste golvet byggas upp i nivå med tröskelpanel			
Tiguan gen II Hybrid		- samma som Tiguan gen II bortsett ifrån att Ehybriden troligtvis inte har justerbart bagagegolv utan det är i högsta nivå.			
Tiguan Allspace 7 sitsig (3e sätesrad fäld)		10007 eller 10009		Avdelare ej test i bilen	
Touran generation I (1T) & II (5T)		10007 eller 10009.		Avdelare 10023 passar endast ihop med 10007	
Grind täcker inte hela vägen upp till karm, ca22-25cm glipa upptill. om bil har en 3e sätesrad= ta bort för att grind ska kunna ställas in					
Touareg generation II (7P)		10007 eller 10009.		Avdelare 10023 passar endast ihop med 10007	
Touareg generation III (CR)	2018-	Ej test		Ej test	
Touareg generation III (CR) R PHEV		Ej test		Ej test	
T-Cross golv i högsta nivå		Ej test		Ej test	
T-Cross golv i lägsta nivå		Passar ej		Passar ej	
T-Rock - oavsett golvnivå		Passar ej		Passar ej	

Placering och färdigt resultat för de universella burarna och grindarna kan också skilja sig enormt från bil till bil då bilarna har olika former och storlekar

Artfex benämner bur och grind som universalmodell men det innebär inte att de kan passa i alla bilar som finns eftersom bilens form och storlek avgör om buren eller grinden får plats eller inte.

Vi reserverar oss för eventuella fel.

Vi försöker i möjligaste mån ta foton på bur och grind när vi på Artfex testar bur / grind i en bil.

Artfex benämner bur och grind som universalmodell men det innebär inte att de kan passa i alla bilar som finns eftersom bilens form och storlek avgör om buren eller grinden får plats eller inte.

Vi reserverar oss för eventuella fel.

Vi försöker i möjligaste mån ta foton på bur och grind när vi på Artfex testat bur / grind i en bil.

25-maj Notera att vissa artikel nr står med kursiv stil, dessa passar men gäller det ex bil med plant golv då är en bur med tröskelfunktion kanske inte behövt men buren passar

Uppdaterad senast: 2022-12-15

(datumuppdateringar på resp bilmodell ligger kvar i 6 månader sedan tas datumet bort)

Volvo		Burar		10001 = Small. 10002 = Medium. 10012 = Medium Gavel 10014 = Medium Coupé (nyhet) 10004 = Medium Bred. 10031 = Medium Bred LT (nyhet) 10025 = Medium Bred Coupé (nyhet) 10003 = Large. 10005 = Dubbel	10010 = Small LT. 10011 = Medium LT.
	850 kombi			OK: 10001, 10010, 10002, 10011, 10014, 10012, 10004, 10025, 10031, 10003*, 10005	* 10003 REKOMMENDERAS placering i mitten i bagage och buren kommer stå TAJT mot innertaket.
	940 kombi			OK: 10001, 10010, 10002, 10011, 10014, 10012, 10004, 10025, 10031, 10003*, 10005	* 10003 REKOMMENDERAS placering i mitten i bagage och buren kommer stå TAJT mot innertaket.
	C30	2006-2012		OK:	Ej test: 10010, 10012
15-dec	C40	2021-		OK: 10001, 10010, 10014*	Ej test 10025
	inväntar bild på Coupéburen i denna bilmodell * troligtvis måste bur placeras i mitten av bagaget				
11-nov	EX90	2022/2023-		OK:	Ej test: 10001, 10010, 10002, 10011, 10014, 10012, 10004, 10025, 10031, 10003, 10005
11-nov	EX90	2022/2023-		OK:	Ej test 10001, 10010, 10012
	7-sitsig där alla säten är uppfällbara i brukbart läge				
	V40 kombi generation I	1995-2004		OK: 10010, 10011*, 10014*, 10012*, 10025*, 10031*	*10011, 10014, 10012, 10025, 10031 kan behövas pallas upp undertill för tröskel är högre än burens
	insynsskydd måste tas bort.				
	V40 kombi generation II	2013-		OK: 10010*	*Original lastnät i tyg kan ej användas
	*Krav: bilen kräver förhöjt lastrumsgolv, om bil saknar detta måste buren byggas upp under för att dörr ska kunna öppnas				
	V50	2004-		OK: 10001,10010, 10002*, 10011*, 10014*, 10012*, 10004*, 10025*, 10031*	Passar inte: övriga artiklar
	Bil med bagagegolvet någon centimeter nedanför tröskelpanel. *Tröskelpanel kan behöva demonteras för att få in buren. Sätt tillbaka tröskelpanel efter att buren står på plats. Kasset innehållande insynsskydd o lastnät i tyg måste tas bort.				
	V50	2004-		OK: 10001, 10010	Passar inte: övriga artiklar
	Bil med bagagegolvet helt plant med tröskelpanel.				
	V60 generation I	2010-2018		OK: 10001, 10010	Passar inte: övriga artiklar
	V60 Cross Country generation I	2010-2018		OK: 10001, 10010	Passar inte: övriga artiklar
	V60 Plug-In- Hybrid generation I	2010-2018		OK: 10001, 10010	Passar inte: övriga artiklar
	V60 generation II	2018-		OK: 10001, 10010	Passar inte: övriga artiklar
	V60 Cross Country generation II	2018-		OK: 10001, 10010	Passar inte: övriga artiklar
	V60 Plug-In- Hybrid /laddh. generation II	2018-		OK: 10001, 10010	Passar inte: övriga artiklar
	V70 & XC70 generation I			OK: 10001, 10010, 10002, 10011, 10014, 10012, 10004, 10025, 10031, 10003*, 10005	* 10003 REKOMMENDERAS placering i mitten i bagage och buren kommer stå TAJT mot innertaket.
	V70 & XC70 generation II			OK: 10001, 10010, 10002, 10011, 10014, 10012, 10004, 10025, 10031, 10003*, 10005	* 10003 REKOMMENDERAS placering i mitten i bagage och buren kommer stå TAJT mot innertaket.
	V70 & XC70 generation II - upphöjt bagagegolv om 9-15cm			OK: 10001, 10010	Passar inte: övriga artiklar
	V70 & XC70 generation III			OK: 10001, 10010, 10002, 10011, 10014, 10012, 10004, 10025, 10031, 10003*, 10005	* 10003 REKOMMENDERAS placering i mitten i bagage och buren kommer stå TAJT mot innertaket.
	V90	2016/2017-		OK: 10001,10010, *10002**, *10011**, *10014**, *10012, *10004**, *10025**, *10031**, *10005**	Passar inte: övriga artiklar
	V90 Cross Country	2016/2017-		OK: 10001,10010, *10002**, *10011**, *10014**, *10012, *10004**, *10025**, *10031**, *10005**	Passar inte: övriga artiklar
	*insynsskydd & **lastnätscasset måste tas bort.				
	V90	2016/2017-		OM bilen har identiskt bagageutrymme som standard bil så läs för V90 - annars ej test	
	Laddhybrid / Elbil				

Placering och färdigt resultat för de universella burarna och grindarna kan också skilja sig enormt från bil till bil då bilarna har olika former och storlekar

Volvo fortsättning burar nästa sida

Volvo		Burar	10001 = Small. 10010 = Small LT. 10002 = Medium. 10011 = Medium LT. 10012 = Medium Gavel 10014 = Medium Coupé (nyhet) 10004 = Medium Bred. 10031 = Medium Bred LT (nyhet) 10025 = Medium Bred Coupé (nyhet) 10003 = Large. 10005 = Dubbel	
15-dec	XC40		OK: 10001, 10010, * 10014 , 10012, * 10025 <i>*bur placeras i mitten av bagageutrymmet</i>	Passar inte: övriga artiklar
15-dec	XC40 Plug IN Hybrid		OK: 10001, 10010, * 10014 , 10012, * 10025 <i>*bur placeras i mitten av bagageutrymmet</i>	Passar inte: övriga artiklar
15-dec	XC40 EL		OK: 10001, 10010, * 10014 , 10012, * 10025 <i>*bur placeras i mitten av bagageutrymmet</i>	Passar inte: övriga artiklar
	XC60 generation I	2008-2017	OK: 10001, <i>10010</i> , 10002, <i>10011</i> , <i>10014</i> , <i>10012</i> , 10004, <i>10025</i> , <i>10031</i> , 10005	Passar inte: övriga artiklar
	XC60 generation II	2017-	OK: 10001, <i>10010</i> , 10002, <i>10011</i> , <i>10014</i> , <i>10012</i> , 10004, <i>10025</i> , <i>10031</i> , 10005	Passar inte: övriga artiklar
	XC60 generation II - laddhybrid - elbil	2017-	OM bilen har identiskt bagageutrymme som standard bil så läs för XC60 gen II- annars ej test	
	XC90 generation I burar testat när 3e sätesraden är nedfällt	-2015	OK: 10001, <i>10010</i> , 10002, <i>10011</i> , <i>10014</i> , <i>10012</i> , 10004, <i>10025</i> , <i>10031</i> , 10005, 10003	
	XC90 generation II burar testat när 3e sätesraden är nedfällt	2015-	OK: 10001, <i>10010</i> , 10002, <i>10011</i> , <i>10014</i> , <i>10012</i> , 10004, <i>10025</i> , <i>10031</i> , 10005, 10003	
	XC90 generation II - Laddhybrid / elbil burar testat när 3e sätesraden är nedfällt	2015-	OM bilen har identiskt bagageutrymme som standard bil så läs för XC60 gen II- annars ej test	

Placering och färdigt resultat för de universella burarna och grindarna kan också skilja sig enormt från bil till bil då bilarna har olika former och storlekar

Volvo: grindar finns på nästa sida

VOLVO		Art nr 10006 = Modell 1 Dubbeldörr Art nr 10008 = Modell 1 Enkeldörr Art nr 10007 = Modell 2 Dubbeldörr Art nr 10009 = Modell 2 Enkeldörr	Avdelare Art nr 10023 (kan bara användas ihop med Artfex grind dubbeldörr) <i>Beställningsbar från och med 17/1-2022</i>
Grindar			
850 Kombi & 940 kombi		10006 eller 10008	Avdelare 10023 passar endast ihop med 10006
C30	2006-2012	Passar ej	Passar ej
C40	2021-	Passar ej	Passar ej
11-nov EX90	2022/2023-	Ej test	Ej test
7-sitsig men med tredje sätes randen nedfäll			
11-nov EX90	2022/2023-	Passar ej	Passar ej
7-sitsig där alla säten är uppfällbara i brukbart läge			
V40 gen I 1995-2004 & gen II 2013-		Passar ej	Passar ej
V50 gäller för bil med båda golvvarianterna		10006 eller 10008 .	Avdelare 10023 passar endast ihop med 10006
V60 & V60 cross country gen I 2010-2018		10006 eller 10008 .	Avdelare passar inte i bilen
V60 gen I Plug in hybrid	2010-2018	Passar ej	Passar ej
bilen har ett bagagegolv som är upphöjt			
13-sep V60 gen II	2018-	*10006 eller *10008	**Avdelare 10023 passar endast ihop med 10006
V60 cross country & Laddhybrid, Elhybrid.		*Grinden monteras i lutnings hål nr 4 i kvartsmånen.	
*Grinden dörr kommer ligga tajt an mot karmen ut i hörnen i öppningen vilket orsakar att grindens dörr / dörrar inte kan öppnas maximalt.			
Grindens golvram kommer rätt placerad i bilens bagageutrymme stå på surrningsöglan närmast bakluckan det går att använda den ändå.			
**OM Avdelaren ska monteras måste golvramen fäste placeras bortom golvramen. Avdelaren monteras på när grinden står i bil.			
V70 & XC70 gen I, II & III		10006 eller 10008	Avdelare 10023 passar endast ihop med 10006
V70 / XC70 bifuel oavsett höjt upphöjt golv		Passar ej	Passar ej
XC40 standard / Plugg-in-hybrid & EL		10006* eller 10008* .	Avdelare 10023 passar endast ihop med 10006
*Notering om bilens surrningsöglor se info efter sista bilen i kolumnen			
XC60 gen I	2008-2017	10006/ 10007 eller 10008 / 10009 .	Avdelare 10023 passar endast ihop med 10006/10007
XC60 gen II	2017-	10007 eller 10009 .	Avdelare 10023 passar endast ihop med 10007
XC60 gen II Laddhybrid / elbil		OM bilen har identiskt bagageutrymme som standard bil så läs för XC60 - annars ej test	
V90	2016-	10007* eller 10009* .	Avdelare passar inte i denna bil
*grind bör placeras en bit in i bagaget. Lutningshål 4. Notering om bilens surrningsöglor se info efter sista bilen i kolumnen			
V90 Laddhybrid / elbil		OM bilen har identiskt bagageutrymme som standard bil så läs för V90 - annars ej test	
XC90 generation I	-2015	10007 eller 10009 .	Avdelare 10023 passar endast ihop med 10007
XC90 generation II	2015-	10007* eller 10009* .	Avdelare 10023 passar endast ihop med 10007
*Notering om bilens surrningsöglor se info efter sista bilen i kolumnen			
XC90 gen II Laddhybrid / elbil		OM bilen har identiskt bagageutrymme som standard bil så läs för xc90 gen II - annars ej test	

***XC40 , V60 gen II, V90 & XC90 gen II =** surrningsöglor mot ryggstöd är inte optimala att spänna fast grinden i.

Tips är att kontrollera om spännremmar kan dras ner under baksätets ryggstöd / sits.

Fäll ryggstödet för lättare åtkomst. Om inte kontakta verkstad för komplettering av surrningsöglor

Detta tips kan även gälla flera andra bilar!!!!

Placering och färdigt resultat för de universella burarna och grindarna kan också skilja sig enormt från bil till bil då bilarna har olika former och storlekar

Artfex benämner bur och grind som universalmodell men det innebär inte att de kan passa i alla bilar som finns eftersom bilens form och storlek avgör om buren eller grinden får plats eller inte.

Vi reserverar oss för eventuella fel.

Vi försöker i möjligaste mån ta foton på bur och grind när vi på Artfex testat bur / grind i en bil.

Reservdelar - kan köpas via Återförsäljare (utbudet av reservdelar skiljer sig mellan Återförsäljare)



Art nr 10
Artfex gasdämpare / gasfjäder.

Är ca 18 cm lång omonterad, kan diffa på ca 2mm

Artfex gasdämpare har 280N i styrka (280Newton)

Passar följande burar & grindar:

Small 10001. Small LT 10010.

Medium 10002. Medium LT 10011

Medium Bred 10004

Dubbel 10005

Large 10003

Samtliga grindar: 10006,10007,10008,10009

2020 April: Art nr 10 har fått ännu en facelift.

Alla nya burar och grindar som lämnar Artfex har denna ljusgrå med vit text med i leveransen. Även denna har 280N i styrka (280 Newton)



Art nr 10 har genom åren bytt lite utseende och färg men oavsett när Artfexburen eller Artfex grinden köpts så är fästpunkterna densamma.

Art nr 10 har under årens gång uppgraderas i styrka från 200N till 280N.

Bild till vänster uppvisar den senaste versionen av gasdämpare / gasfjäder art nr 10 som är ljusgrå med vit text och den undre av dessa påvisar föregående modell av art nr 10 som är beige med svart text.



Art nr 29.

Artfex gasdämpare / gasfjäder

Är ca 23,5cm lång i omonterad läge.

Artfex gasdämpare har 280N i styrka (280Newton)

Passar ENDAST följande burar och då på den

förmonterade dörren som är på 830 sidan av buren:

Medium Gavel 10012.

Medium Bred Gavel 10013 som utgått i Januari 2021

Gasdämpare finns att köpa via Återförsäljare





Art nr 11.

Artfex lås inklusive 2 nycklar

Passar samtliga Artfex burar och grindar som har ett ovalt infästningshål enligt bild nedan.

Låsen är ej på något sätt individuella.
Det finns flera olika serie nr.

Lösa nycklar finns inte att köpa så om någon har tappat bort eller förlagt dem eller på annat sätt gjort nyckeln obrukbar genom ovarsam hantering kan vi bara hänvisa till att köpa ett nytt komplett lås som inkluderar 2 nycklar



Art nr 123

Artfex NYA Röda lås inklusive 2 nycklar

Passar samtliga Artfex burar och grindar som har ett mer rektangulär infästningshål enligt bild nedan.

Låsen är ej på något sätt individuella.
Det finns flera olika serie nr.


Lösa nycklar finns inte att köpa så om någon har tappat bort eller förlagt dem eller på annat sätt gjort nyckeln obrukbar genom ovarsam hantering kan vi bara hänvisa till att köpa ett nytt komplett lås som inkluderar 2 nycklar



Art nr 60
Hundben inkl fäste 8-pack

Art nr 59
Hundben inkl fäste 1-pack

Sedan Augusti/September 2018 har utfyllnadsenhet på sidorna i form av HUNDBEN
Det ingår 8st hundben till varje nyköpt grind.
Hundbenen och dess fäste är silverkromaterade



Utfyllnadsenheten Hundben kan fästas på olika sätt
för att bättre passa bilens unika form
I vissa bilar kanske inte ens hundbenen behöver monteras.

Hundbenen har inget med grindens fastsättningsfunktion i bilen utan har till uppgift att fylla ut mellan grindens ram och bilens karm.

Grinden i sig oavsett om det är en enkel- eller dubbeldörrs grind är inte ändrad.
Äldre modell "pinne med knapp" har helt utgått ur sortimentet 2019-12-31

Art nr 16
Artfex övre utfyllnadsenhet till grind
(fäste ingår ej, krävs 2st klämpar för att fästa denna och dessa köpas separat se art nr 13)



Art nr 13
Artfex Klämpar med skruv o mutter.
Detta klämpar används till att fästa art nr 16 som är Övre utfyllnadsenhet till Artfex Grind - för att fästa denna behöver man 2 klämpar dvs 2x artnr 13.

Ett klämpar används till att fästa den gamla modellen avdelare (10021 & 10022) nedtill mot grindens ram.

Ett klämpar används till att fästa den gamla modellen utfyllnadsrör med knapp. Ett klämpar per rör.



Art nr 31
Artfex Tak & Golvskruv till hundbur.
10st av vardera Spårmutter & Insexskruv för tak och golv till Artfex hundburar.



Art nr 32
Artfex Monteringsdelar till Utrymningslucka bur.
 Innehåller 1st Låsplåt, 1st U-bygel & 2st Rattmutter

Art nr 72
Artfex Ombyggnadskit till Small LT
 Ombyggnadskit innehåller dörr och tröskel för att göra om en Small till en Small LT



Art nr 72 Ombyggnadskit
 Innehållande dörr och tröskel för att göra om en Artfex Small till en Artfex Small LT



Art nr 73
 Ombyggnadskit, innehållande dörr och tröskel för att göra om en Medium till en Medium LT

Art nr 73
Artfex Ombyggnadskit till Medium LT
 Ombyggnadskit innehåller dörr och tröskel för att göra om en Medium till en Medium LT.

Art nr 23
Artfex heltäckande mellanvägg till Artfex Dubbelbur.



Art nr 23 Mellanvägg till Artfex Dubbelbur

Det finns fler reservdelar även om inte alla presenteras här så kontakta en Återförsäljare och hör om just de kan köpa hem det är er (utbudet av reservdelar skiljer sig mellan Återförsäljare)

